

H19年度 中間決算説明会

(修正版)

KURAMOTO

弊社は9/27付けにて

H19中間実績・
H19通期予想

を修正いたしました。

Sep.30, 2007

H19年度中間期業績(単体)

前年同期比

[百万円]

区 分	H18中間 (実績)	H19中間 (実績)	増減額	増減率
売上高	12,172	9,175	2,997	24.6%
加工売上高	6,349	4,964	1,385	21.8%
売上総利益	838	433	404	48.3%
営業損益	362	437	74	-
経常損益	133	512	379	-
中間純損益	137	2,008	1,870	-
1株当たり 中間純損益	15.19円	212.83円	197.64円	-

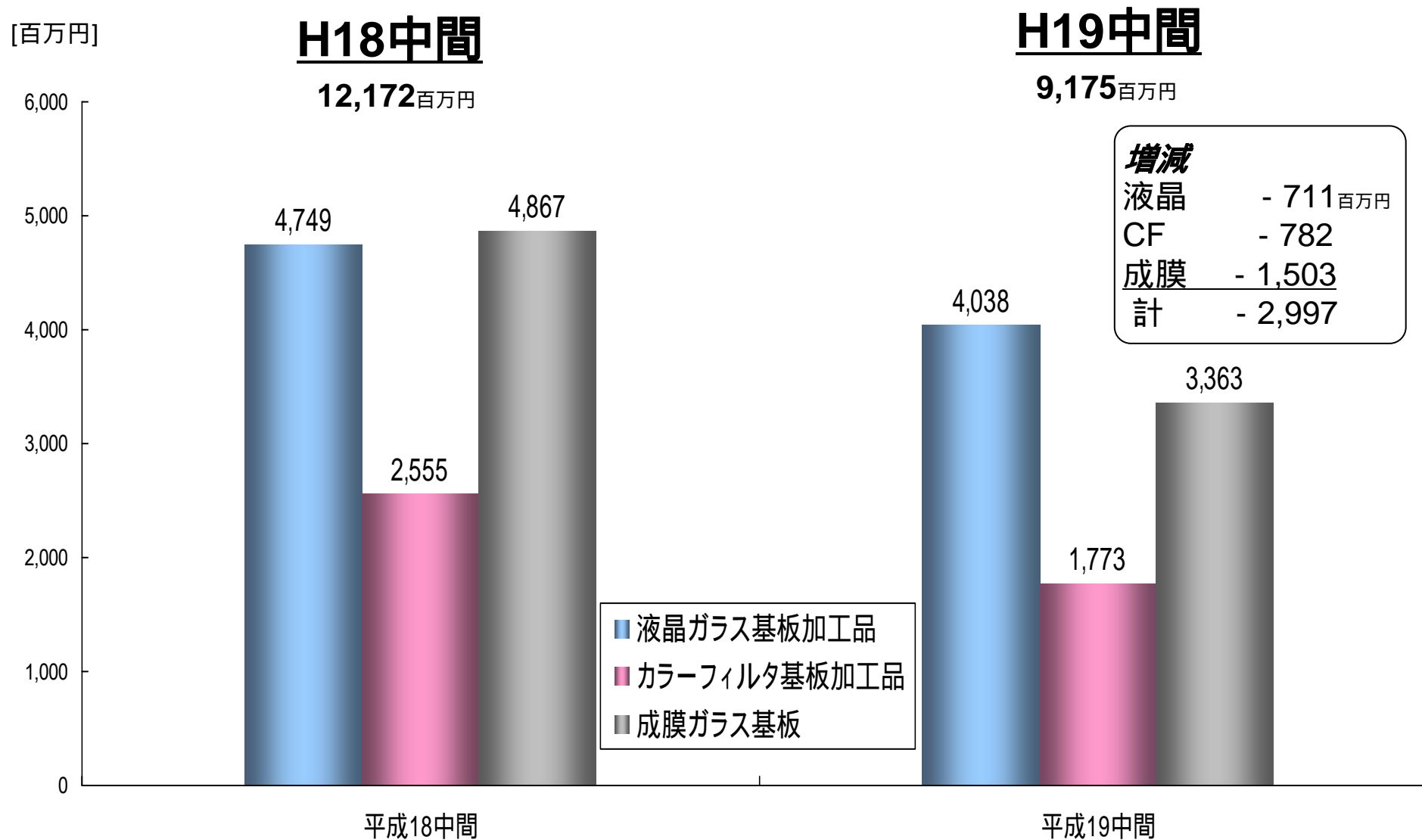
H19年度中間期業績(単体)

対公表値

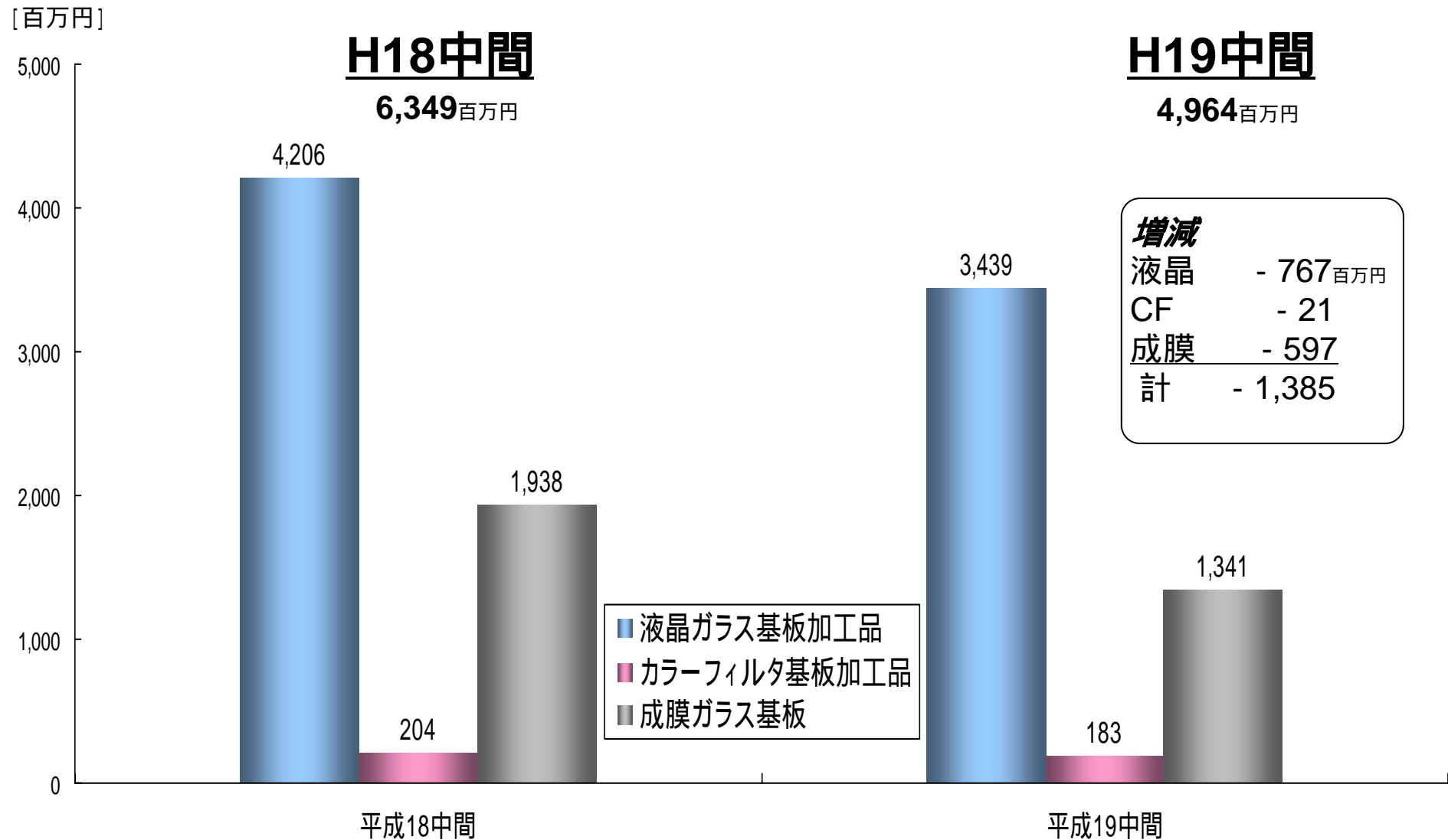
[百万円]

区 分	H19中間 (公表値)	H19中間 (実績)	増減額	増減率
売上高	10,000	9,175	825	8.2%
加工売上高	5,200	4,964	235	4.5%
売上総利益	1,000	433	567	56.7%
営業損益	100	437	537	-
経常損益	0	512	512	-
中間純損益	0	2,008	2,008	-
1株当たり 中間純損益	0.00円	212.83円	212.83円	-

前年同期比 ~ 売上高:セグメント別 ~



前年同期比～加工売上高:セグメント別～



営業外収益

[百万円]

区 分	H18中間	H19中間	増減
受取利息	9	17	+7
有価証券利息	30	11	-19
受取配当金	273	23	-249
その他の収入	32	23	-8
営業外収益	346	76	-270

関係会社からの受取配当金

LADVIK	69百万円
ヘルツ電子	22
セルコ	12
FILWEL	157
	261

関係会社からの受取配当金

セルコ	21百万円
-----	-------

営業外費用

[百万円]

区 分	H18中間	H19中間	増減
支払利息	92	130	+37
割賦手数料	13	11	-2
その他の費用	10	9	-1
営業外費用	117	151	+34

特別利益

[百万円]

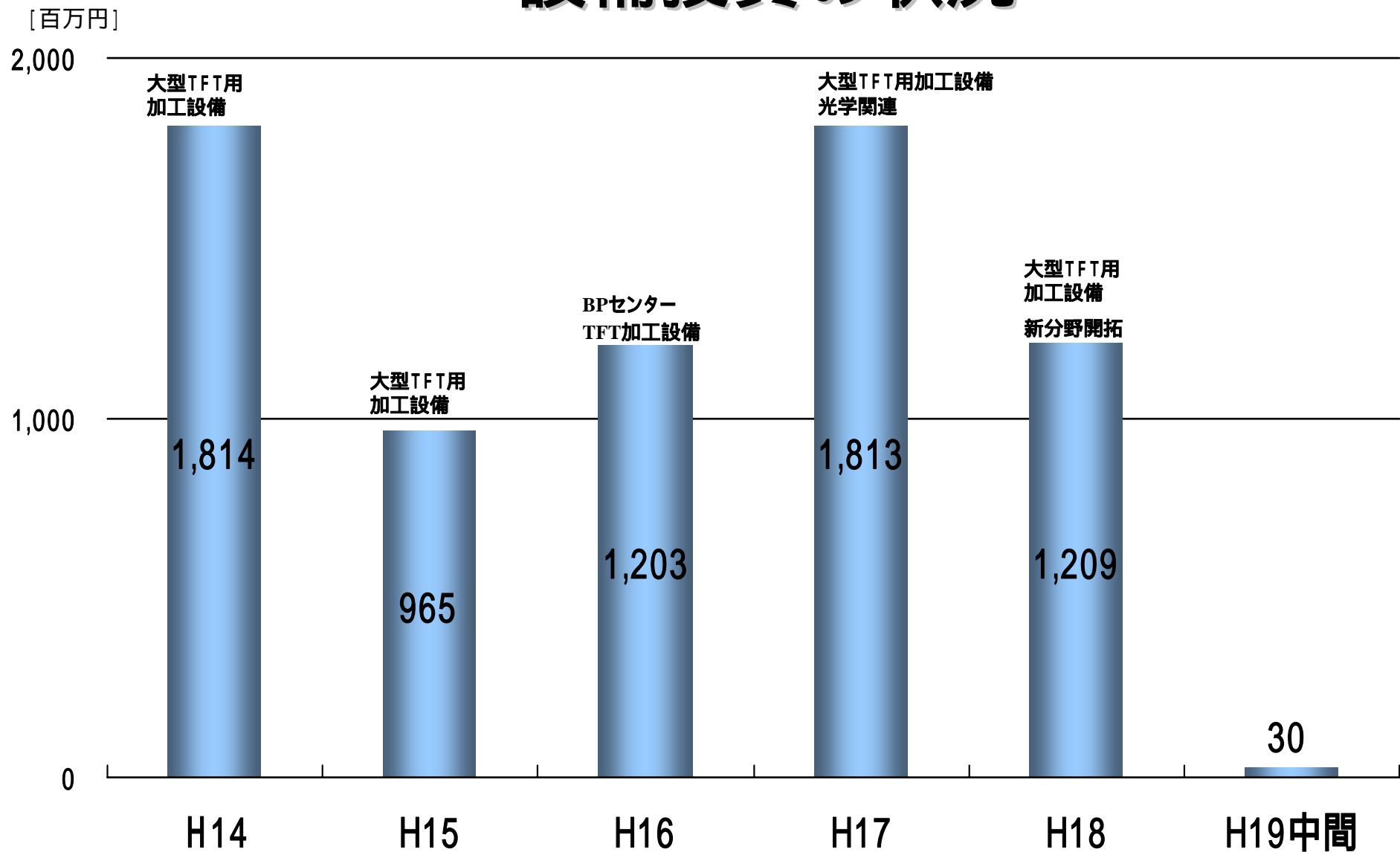
区 分	H18中間	H19中間	増減
投資有価証券売却益	25	22	-2
貸倒引当金戻入益	22	-	-22
金利スワップ解約益	12	-	-12
返戻保険料	-	64	+64
退職給付引当金戻入益	-	166	+166
その他	-	6	+6
特別利益	61	260	+199

特別損失

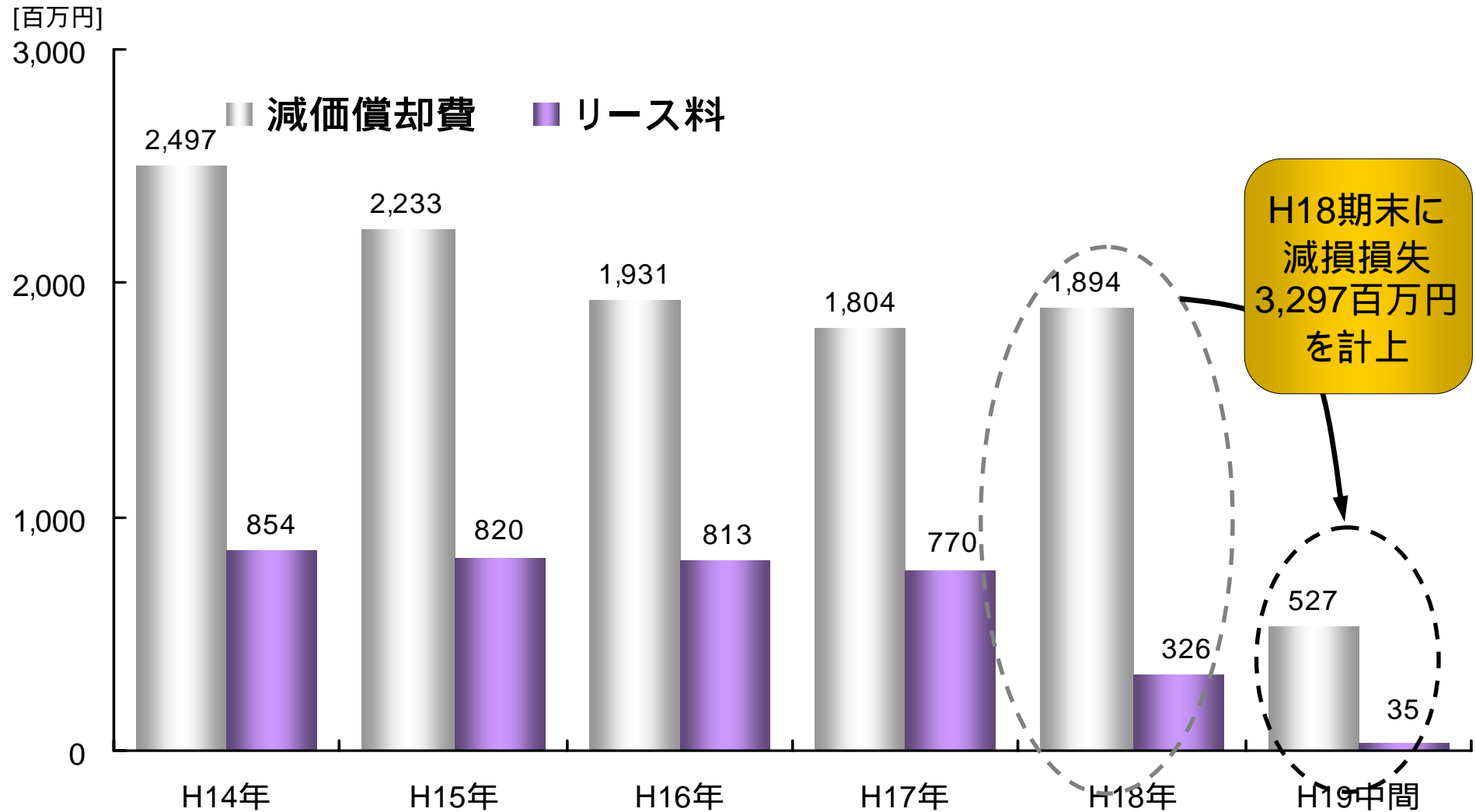
[百万円]

区 分	H18中間	H19中間	増減
固定資産除却損	-	421	+421
投資有価証券売却損	15	85	+69
関係会社株式売却損	-	1,026	+1,026
棚卸資産整理損	35	-	-35
貸倒引当金繰入額	-	214	+214
その他	5	-	-5
特別損失	57	1,748	+1,870

設備投資の状況



減価償却・リース料



H19年度通期業績予想(単体)

[百万円]

区 分	H18実績	H19予想 (当初)	H19予想 (修正)	対前年 増減額	対前年 増減率%
売上高	22,964	21,000	19,500	3,464	15.1
加工売上高	11,952	11,000	10,500	1,452	12.1
売上総利益	1,298	2,250	1,950	+651	+50.2
営業損益	844	500	200	+1,044	-
経常損益	17	350	0	17	-
当期純損益	3,878	350	1,500	+2,378	-
1株当たり純損益	421.70円	37.17円	155.19円	+266.51	-

H19年度中間業績(連結)

前年同期比

[百万円]

区 分	H18中間 (実績)	H19中間 (実績)	増減額	増減率
売上高	16,912	14,710	2,201	13.0%
売上総利益	1,887	1,855	32	1.7%
営業損益	-97	163	260	-
経常損益	-110	-105	+5	-
中間純損益	-345	-2,210	1,865	-
1株あたり中間純損益	-38.06円	-234.24円	-196.18円	-

H19年度中間業績(連結)

対公表値

[百万円]

区 分	H19中間 (公表値)	H19中間 (実績)	増減額	増減率
売上高	14,000	14,710	710	5.1%
売上総利益	2,050	1,855	195	9.5%
営業損益	150	163	+13	+7.3%
経常損益	0	-105	105	-
中間純損益	0	-2,210	1,865	-
1株あたり中間純損益	0.00円	-234.24円	-196.18円	-

H19中間実績（連結）

[百万円]

区 分	ガラス 基板	スプ リング	磁気 ヘッド	精密 研磨布	産業用 機械	その他*	連結 消去	合計
売上高	9,175	2,098	462	1,994	172	806	0	14,710
営業損益	-436	209	7	317	-85	-6	156	163
経常損益	-512	206	17	288	-92	-17	4	-105
中間 純損益	-2,008	125	-150	165	-728	-298	684	-2,210

* 金型用モールドベース含む

営業外収益(連結)

[百万円]

区 分	H18中間	H19中間	増減
受取利息	31	20	-10
受取配当金	12	2	-9
鉄屑処分収入	33	-	-33
助成金収入	14	44	+30
その他の収入	36	29	-6
営業外収益	127	96	-30

営業外費用(連結)

[百万円]

区 分	H18中間	H19中間	増減
支払利息	100	164	+63
割賦手数料	15	13	-1
持分法による投資損失	11	178	+167
その他の費用	13	8	-5
営業外費用	140	364	+224

特別利益(連結)

[百万円]

区 分	H18中間	H19中間	増減
固定資産売却益	-	44	+44
投資有価証券売却益	25	29	+3
貸倒引当金戻入益	-	5	+5
金利スワップ解約益	12	-	-12
返戻保険料	-	64	+64
退職給付引当金戻入益	11	166	+154
その他	3	5	+2
特別利益	53	315	+261

特別損失(連結)

[百万円]

区 分	H18中間	H19中間	増減
固定資産除売却損	1	371	+370
投資有価証券売却損	15	85	+69
関係会社株式売却損	-	666	+666
貸倒引当金繰入	-	67	+67
棚卸資産整理損	43	17	-25
棚卸資産評価損	-	617	+617
減損損失	-	162	+162
その他	5	34	+28
特別損失	66	2,023	+1,956

H19 通期業績予想 (連結)

[百万円]

区 分	H18年 実績	H19年予想 (当初)	H19年予想 (修正)	前期 増減額	前期 増減率%
売上高	36,830	32,000	30,000	-6,830	-18.5
売上総利益	3,743	3,800	3,790	+46	+1.3
営業損益	-43	600	400	+443	-
経常損益	-289	400	200	+489	-
当期純損益	-4,123	400	-1,600	+2,523	-
1株当たり純損益	-448.36円	42.48円	-165.53円	+282.83円	-

H19通期予想(連結)

[百万円]

区 分	ガラス 基板	スプ リング	磁気 ヘッド	精密 研磨布	産業用 機械	その他*	連結 消去	合計
売上高	19,500	4,100	850	4,000	250	1,300	0	30,000
営業損益	200	290	-20	480	-70	120	-600	400
経常損益	0	400	-15	500	-85	100	-700	200
当期 純損益	-1,500	250	-200	290	-685	-105	350	-1,600

* 金型用モールドベース含む