


# 2014年度 第2四半期決算説明会

**JASDAQ**

証券コード:5216



**株式会社 倉元製作所**

Aug. 26, 2014

## 2014年2Q実績（連結）

[百万円]

	2014年第2四半期
売上高	3,398
売上総利益	553
販管費	587
営業利益	-34
営業外損益	-57
経常利益	-91
特別損益	14
法人税等	28
四半期純利益	-106

## 2014年2Q実績（連結）

## セグメント別

[百万円]

区 分	ガラス基板	精密研磨布	その他	連結 消去	合計
売上高※	1,934	1,360	152	-49	3,398
2013.2Q	2,567	1,086	131	-30	3,755
セグメント 損益	-125	158	-77	10	-34
2013.2Q	146	30	-110	19	85

## 業績比較(連結)

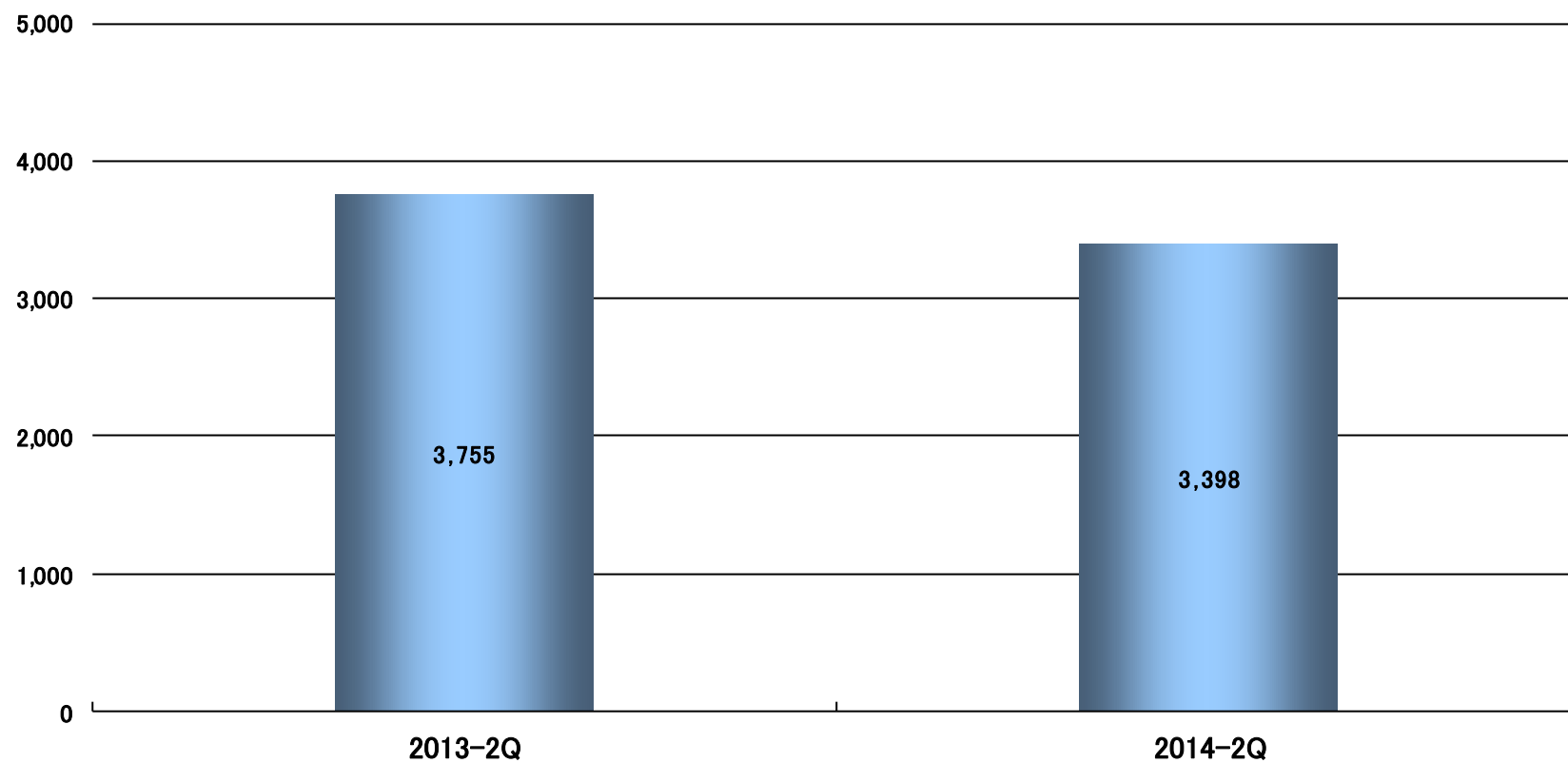
[百万円]

	2013.2Q	2014.2Q	増減額
売上高	3,755	3,398	-356
売上総利益	683	553	-129
販管費	597	587	-9
営業利益	85	-34	-120
営業外損益	-15	-57	-41
経常利益	70	-91	-161
特別損益	90	14	-76
法人税等	13	28	14
四半期純利益	146	-106	-252

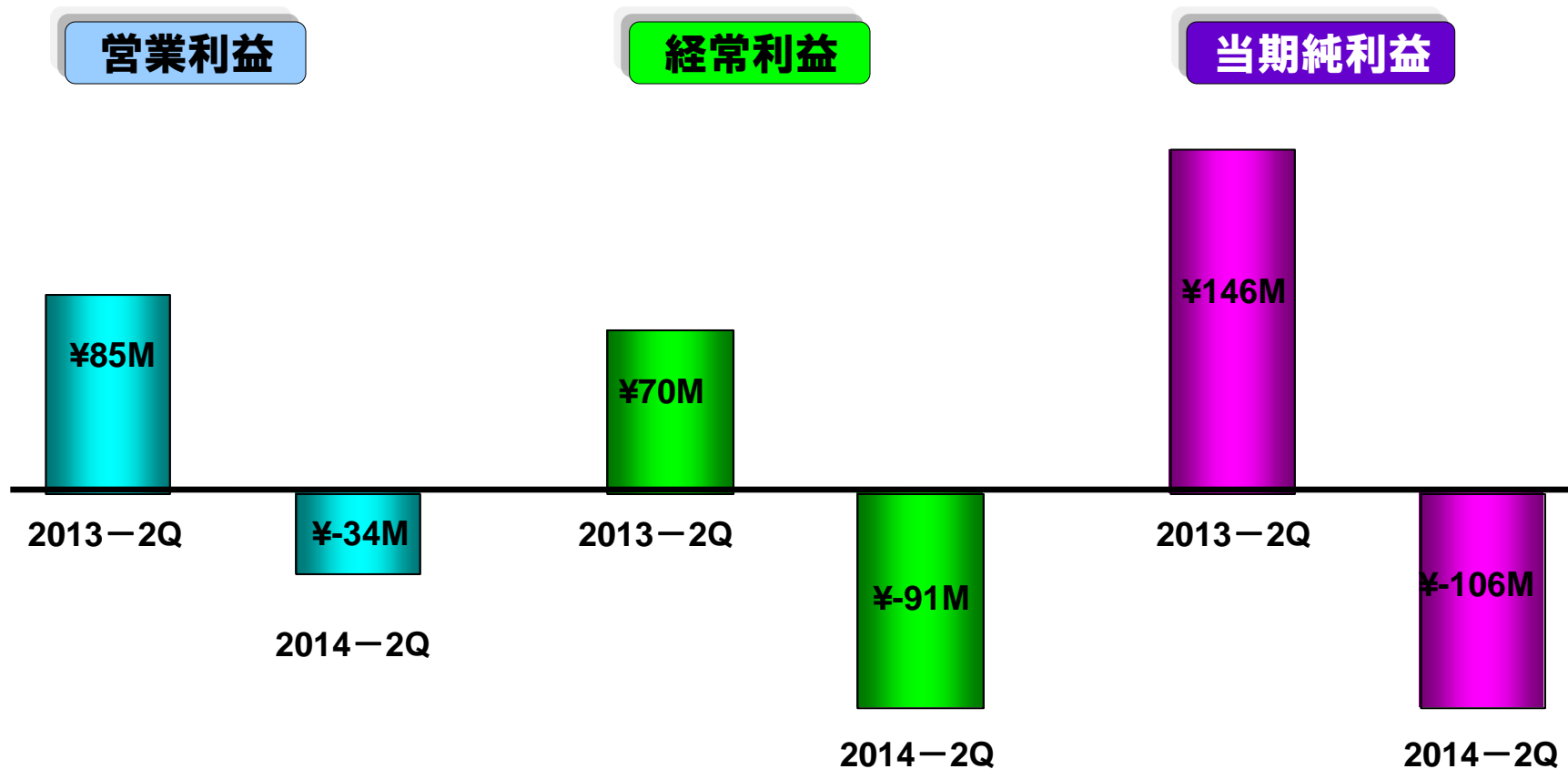
# 業績推移(連結)

売上高

[百万円]



# 業績推移(連結)～利益～



# 2014年通期業績予想（連結）

[百万円]

	2014年通期（連結）
売上高	8,500
営業利益	600
経常利益	500
当期純利益	400

[百万円]

	2013年実績	2014年予想	増減
売上高	7,769	8,500	730
営業利益	261	600	338
経常利益	211	500	288
当期純利益	254	400	145

## 2014年2Q実績（個別）

[百万円]

	2014年第2四半期（個別）
売上高	2,017
売上総利益	188
販管費	373
営業利益	-184
営業外損益	-59
経常利益	-243
特別損益	13
法人税等	-35
当期純利益	-194



## 業績比較(個別)

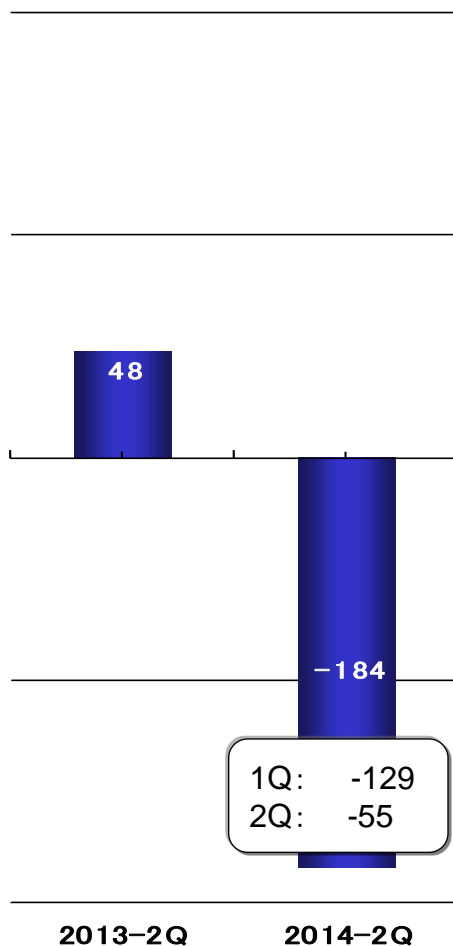
[百万円]

	2013.2Q	2014.2Q	増減額
売上高	2,626	2,017	-608
売上総利益	442	188	-253
販管費	394	373	-21
営業利益	48	-184	-232
営業外損益	-14	-59	-45
経常利益	34	-243	-278
特別損益	90	13	-76
法人税等	6	-35	-42
四半期純利益	118	-194	-312

# 業績推移(個別)

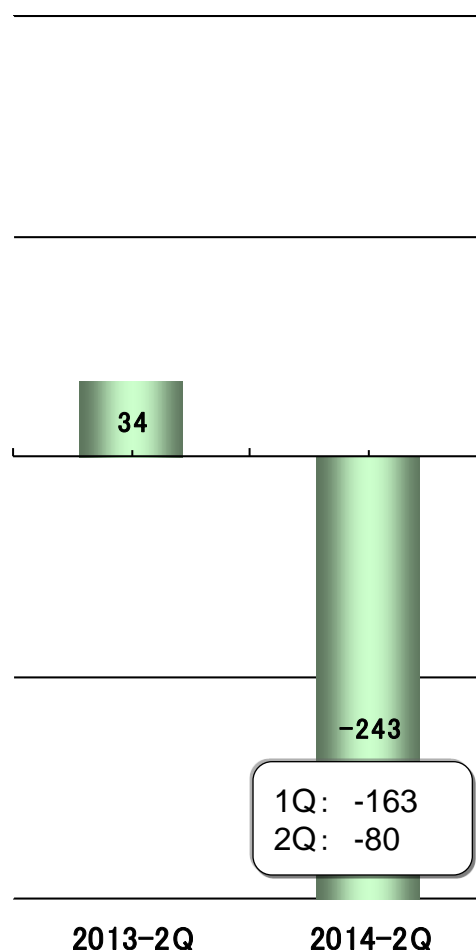
## 営業利益

[百万円]



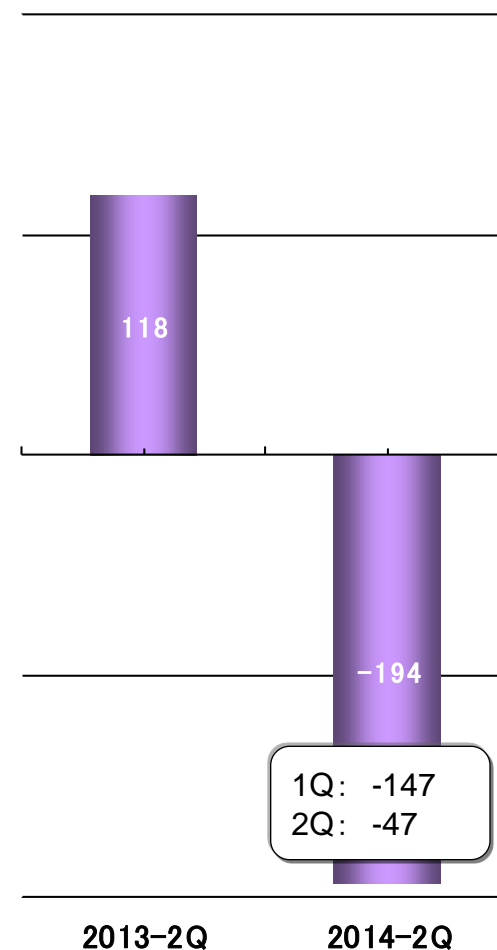
## 経常利益

[百万円]



## 当期純利益

[百万円]



# 2014年通期業績予想(個別)

[百万円]

	2014年通期(個別)
売上高	5,700
営業利益	360
経常利益	240
当期純利益	300

[百万円]

	2013年実績	2014年予想	増減
売上高	5,291	5,700	408
営業利益	101	360	258
経常利益	53	240	186
当期純利益	147	300	152

# Corporate Statement

**KURAMOTO**  
  
**Absolute-Value**

クラモトにしか創れない価値  
世界唯一の存在へ、倉元製作所