


2013年度 通期決算説明会

JASDAQ

証券コード:5216



株式会社 倉元製作所

Feb. 27, 2013

Index

1. 経営成績(連結)

2. 経営成績(個別)

2013年通期実績（連結）

[百万円]

	2013年通期(連結)
売上高	7,769
売上総利益	1,471
販管費	1,209
営業利益	261
営業外損益	▲50
経常利益	211
特別損益	95
法人税等	52
当期純利益	254

2013年通期実績（連結）

セグメント別

[百万円]

区 分	ガラス基板	精密研磨布	その他	合計
売上高※	5,192	2,408	168	7,769
2012実績	5,899	2,850	139	8,888
セグメント 損益	304	156	▲199	261
2012実績	422	306	54	545

※ 売上高＝外部顧客への売上高＋セグメント間の内部売上高

業績比較（連結）

[百万円]

	2012通期	2013通期	増減額
売上高	8,888	7,769	▲1,119
売上総利益	1,740	1,471	▲268
販管費	1,194	1,209	+15
営業利益	545	261	▲284
営業外損益	▲136	▲50	+86
経常利益	409	211	▲198
特別損益	77	95	+18
法人税等	119	52	▲67
当期純利益	367	254	▲112

業績比較（連結）

売上高

[百万円]

10,000

8,546

8,888

7,769

5,000

0

2011

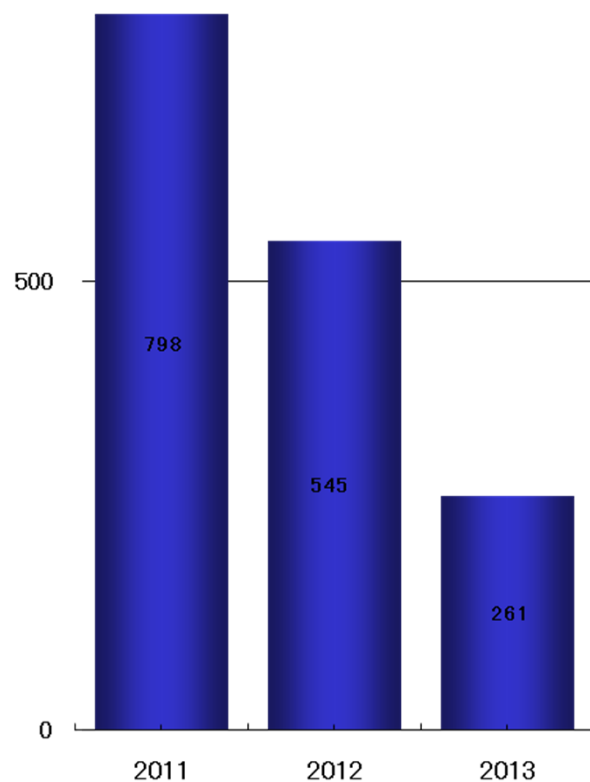
2012

2013

業績比較（連結）

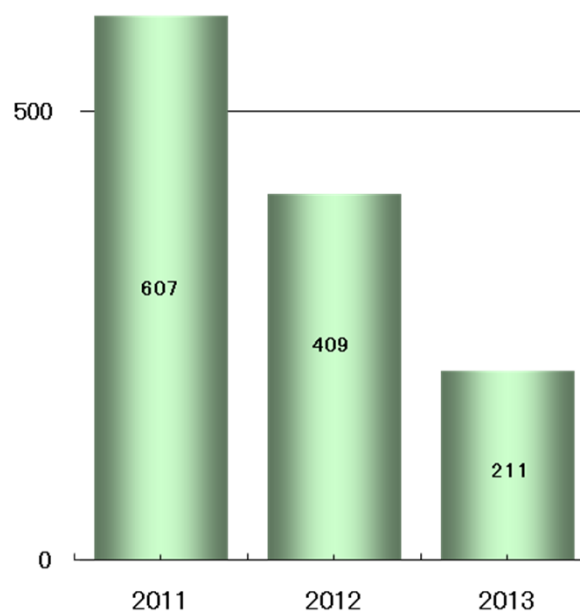
営業利益

[百万円]
1000



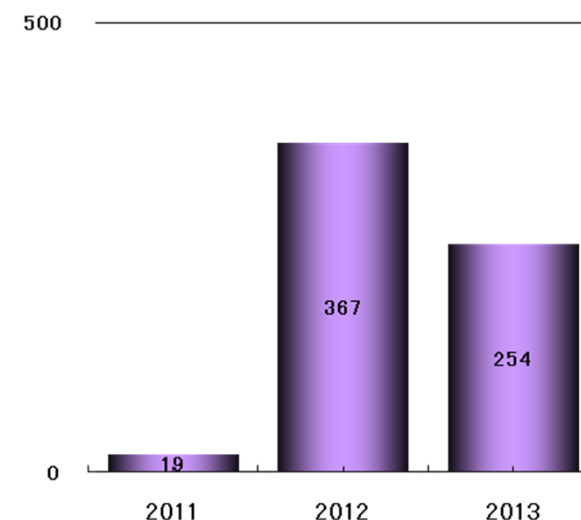
経常利益

[百万円]
1000



当期純利益

[百万円]
1,000



2014年度業績予想(連結)

[百万円]

	2014年通期(連結)
売上高	8,500
営業利益	600
経常利益	500
当期純利益	400

[百万円]

	2013年実績	2014年予想	増減
売上高	7,769	8,500	+730
営業利益	261	600	+338
経常利益	211	500	+288
当期純利益	254	400	+145

Index

1. 経営成績(連結)

2. 経営成績(個別)

2013年度通期業績(個別)

[百万円]

	2013年通期(個別)
売上高	5,291
売上総利益	890
販管費	789
営業利益	101
営業外損益	▲47
経常利益	53
特別損益	96
法人税等	2
当期純利益	147

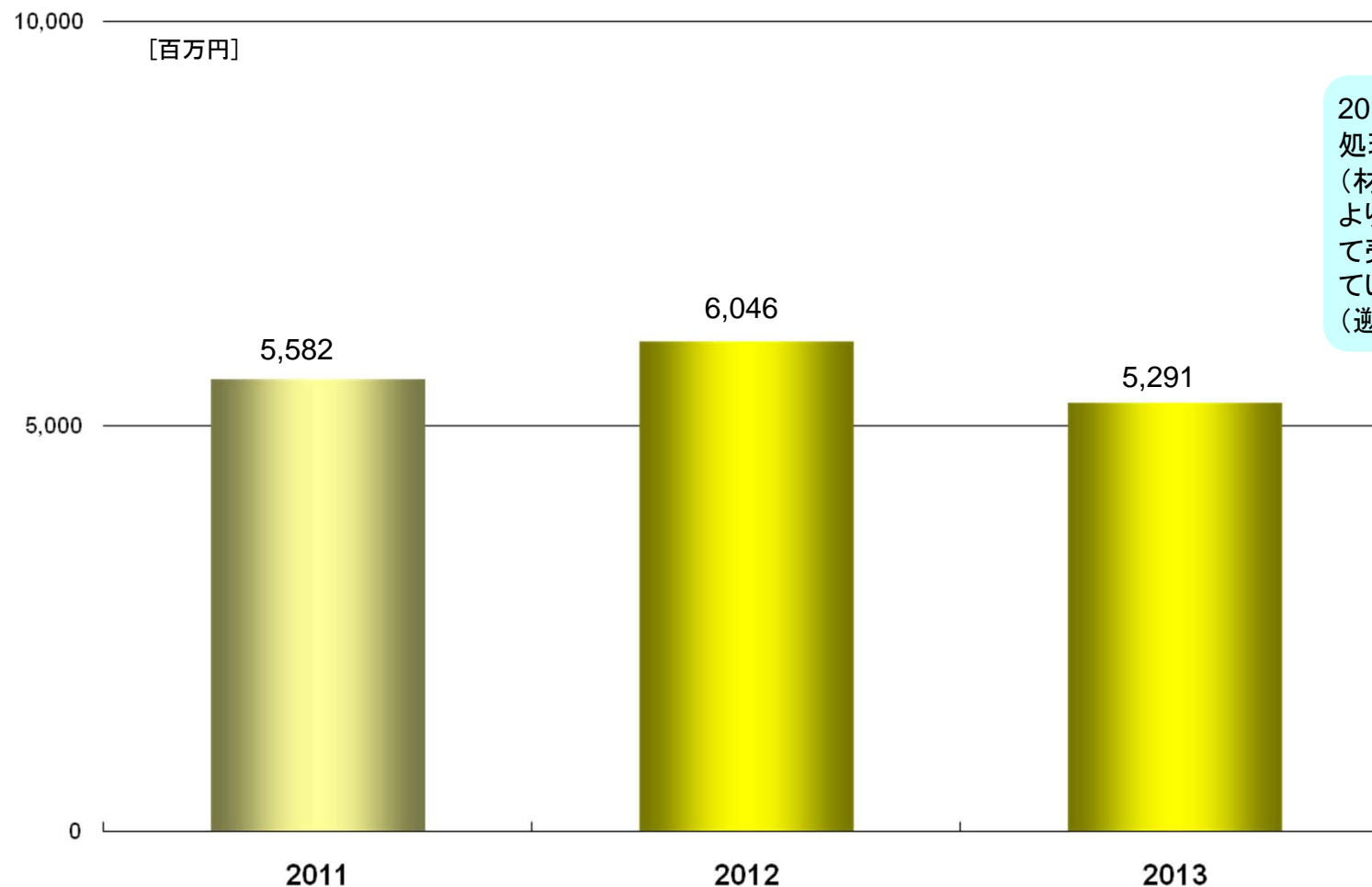
業績比較（個別）

[百万円]

	2012年通期	2013年通期	増減額
売上高	6,046	5,291	▲755
売上総損益	1,007	890	▲117
販管費	783	789	+5
営業損益	224	101	▲122
営業外損益	▲125	▲47	+77
経常損益	98	53	▲45
特別損益	79	96	16
法人税等	▲18	2	▲20
当期純損益	196	147	▲49

業績比較（個別）

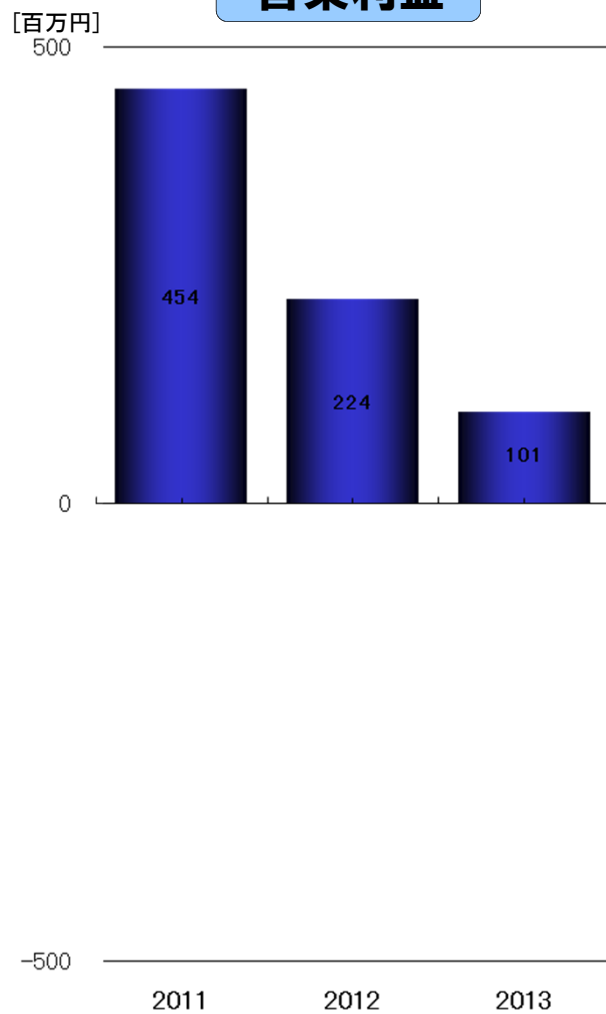
【売上高】



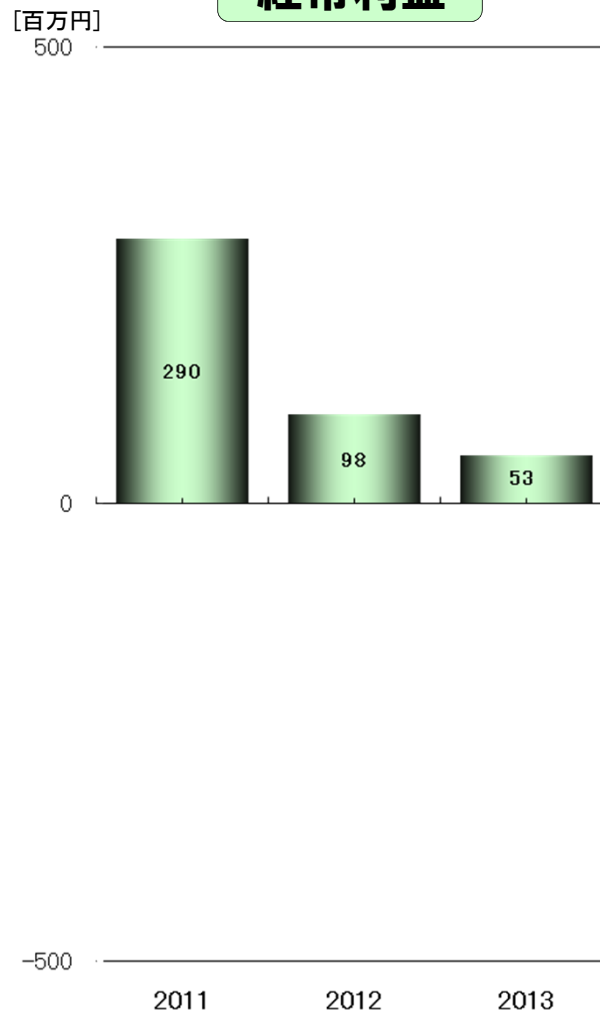
2012度の売上高の
処理方法の変更
(材料費の相殺)に
より、2011度に遡っ
て売上高を修正し
ています。
(遡及適用)

業績比較（個別）

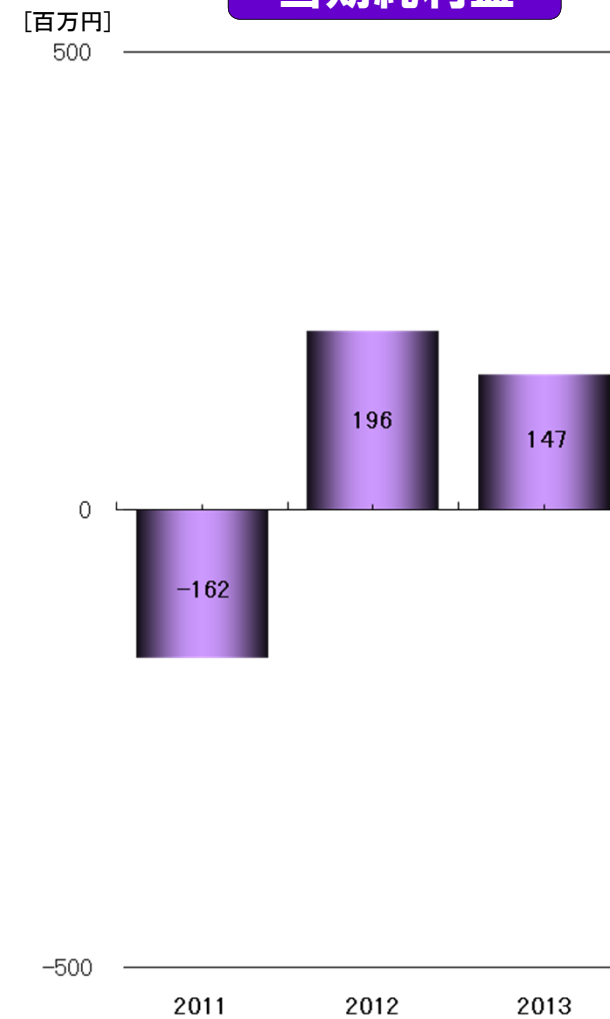
営業利益



経常利益



当期純利益



2014年度通期予想（個別）

[百万円]

	2014年通期予想
売上高	5,700
営業利益	360
経常利益	240
当期純利益	300

[百万円]

	2013年実績	2014年予想	増減
売上高	5,291	5,700	+408
営業利益	101	360	+258
経常利益	53	240	+186
当期純利益	147	300	+152