


# 2013年度 第2四半期決算説明会

JASDAQ

証券コード: 5216



株式会社 倉元製作所

Aug. 28, 2013

## 2013年2Q実績 (連結)

[百万円]

	2013年第2四半期
売上高	3,755
売上総利益	683
販管費	597
営業利益	85
営業外収益	76
営業外費用	92
経常利益	70
特別利益	91
特別損失	1
四半期純利益	146

# 2013年2Q実績 (連結)

## 会社別

[百万円]

区 分	倉元製作所	FILWEL	倉元 マシナリー	連結 消去	合計
売上高	2,626	1,084	73	28	3,755
2012.2Q	3,088	1,473	248	274	4,536
営業利益	48	30	12	19	85
2012.2Q	10	215	45	33	216
経常利益	34	31	17	21	70
2012.2Q	34	214	38	30	187
四半期 純利益	118	27	17	18	146
2012.2Q	104	119	38	28	232

売上高 = 外部顧客への売上高 + セグメント間の内部売上高

# 2013年2Q実績（連結）

## セグメント別

[百万円]

区 分	ガラス基板	精密研磨布	その他	連結 消去	合計
売上高	2,567	1,086	131	30	3,755
2012.2Q	2,983	1,473	353	274	4,536
セグメント 損益	146	30	110	19	85
2012.2Q	108	215	74	33	216

売上高 = 外部顧客への売上高 + セグメント間の内部売上高

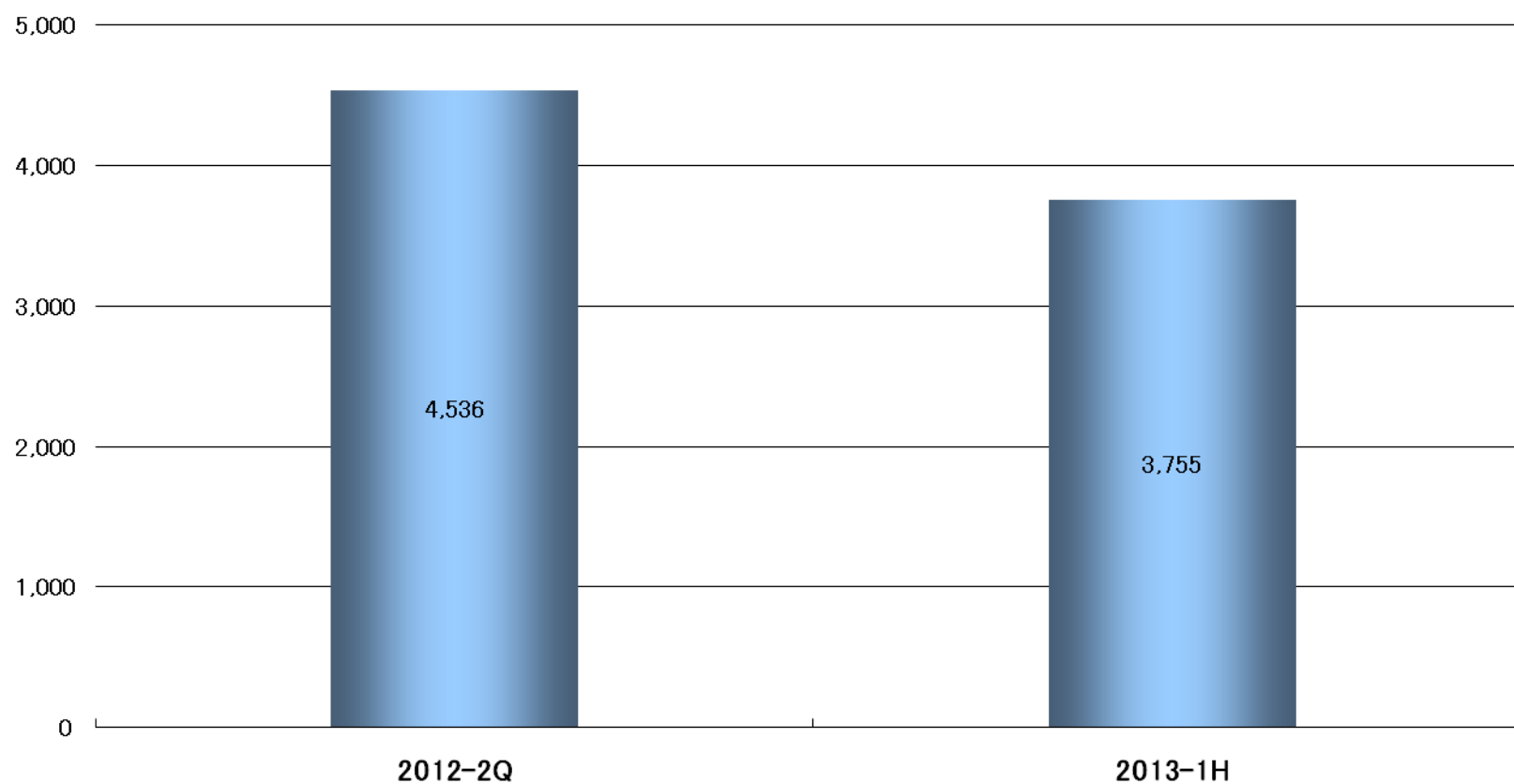
## 業績比較(連結)

[百万円]

	2012.2Q	2013.2Q	増減額
売上高	4,536	3,755	781
売上総利益	799	683	116
販管費	583	597	+ 14
営業利益	216	85	130
営業外収益	82	76	5
営業外費用	110	92	18
経常利益	187	70	117
特別利益	135	91	43
特別損失	55	1	54
四半期純利益	232	146	86

# 業績推移(連結) ~売上高~

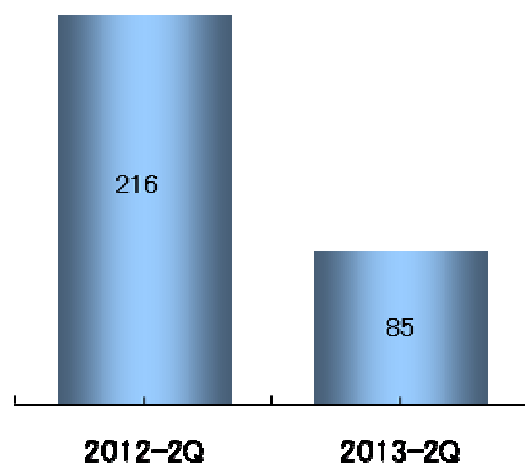
[百万円]



# 業績推移(連結) ~ 利益 ~

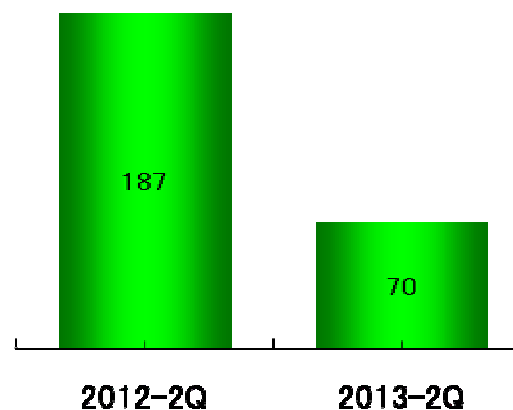
## 営業利益

[百万円]



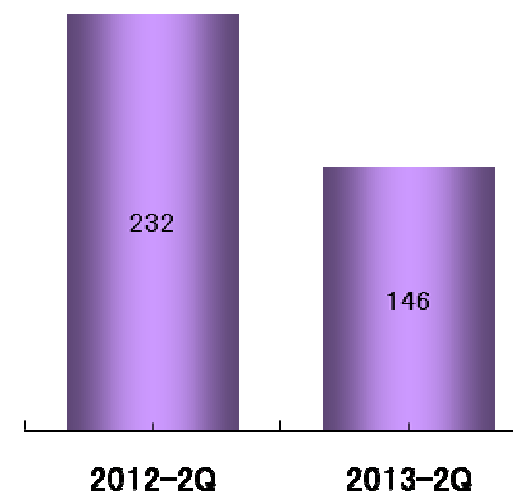
## 経常利益

[百万円]



## 純利益

[百万円]



## 営業外収益(連結)

[百万円]

区 分	12.2Q	13.2Q	増減
受取利息	0.9	0.8	0.1
助成金収入	61	55	5
その他の収入	19	20	+0.2
<b>営業外収益</b>	<b>82</b>	<b>76</b>	<b>5</b>

東北経済産業局 地域イノベーション協創プログラム補助金他



## 営業外費用(連結)

[百万円]

区 分	12.2Q	13.2Q	増減
支払利息	97	83	13
その他の費用	13	8	4
<b>営業外費用</b>	<b>110</b>	<b>92</b>	<b>18</b>

## 特別利益(連結)

[百万円]

区 分	12.2Q	13.2Q	増減
固定資産売却益	-	17	+17
補助金収入 <sup>1</sup>	135	-	135
役員退職慰労引当金戻入益 <sup>2</sup>	-	74	+74
<b>特別利益</b>	<b>135</b>	<b>91</b>	<b>43</b>

1 中小企業等グループ施設等復旧整備補助事業

2 故会長に対する役員退職慰労金の確定額と過年度における引当額との差額戻入

## 特別損失(連結)

[百万円]

区 分	12.2Q	13.2Q	増減
固定資産除売却損	0.3	1	+0.7
減損損失 <sup>1</sup>	30	-	30
たな卸資産評価損 <sup>2</sup>	24	-	24
<b>特別損失</b>	<b>55</b>	<b>1</b>	<b>54</b>

1,2石英事業からの撤退に伴う損失(2012)

## BS推移(連結)

	12期末	13.2Q	増減		12期末	13.2Q	増減
流動資産	4,576	4,426	-149	負債	8,969	8,754	-215
現金及び預金	1,449	1,418	-30	流動負債	6,264	6,579	+314
受取手形及び売掛金	2,130	2,152	+22	支払手形及び買掛金	549	524	-24
棚卸資産	663	606	-56	短期借入金	4,655	4,543	-111
その他	334	249	-84	1年内返済長期借入金	352	305	-47
固定資産	7,644	7,751	+107	未払金	509	852	+343
有形固定資産	7,350	7,372	+22	その他	198	352	+154
無形固定資産	78	81	+3	固定負債	2,705	2,175	-529
投資その他の資産	215	297	+81	長期借入金	1,973	1,843	-130
資産合計	12,220	12,178	-42	退職給付引当金	105	111	+6
				役員退職慰労引当金	506	98	-407
				その他	120	121	+1
				純資産	3,250	3,424	+173
				株主資本	3,217	3,364	+146
				その他の包括利益	33	59	+26
				負債・純資産合計	12,220	12,178	-42

## CF推移(連結)

[百万円]

	12.2Q	13.2Q	増減
営業活動によるCF	388	419	+30
投資活動によるCF	▲ 143	▲ 143	▲ 0
財務活動によるCF	▲ 395	▲ 306	+89
現金及び現金同等物 四半期末残高	1,087	1,408	+321
(ご参考) 減価償却費	336	305	-30

- ・営業CFは、税前純利益と減価償却費計上、売上債権の減少
- ・投資CFは、有形固定資産の取得による支出
- ・財務CFは、借入金の返済による支出

# 2013年通期業績予想（連結）

[百万円]

	2013年通期(連結)
売上高	9,000
営業利益	870
経常利益	650
当期純利益	550

[百万円]

	2012年実績	2013年予想	増減
売上高	8,888	9,000	+111
営業利益	545	870	+324
経常利益	409	650	+240
当期純利益	367	550	+182

# 2013年通期業績予想(連結)

## 会社別

[百万円]

区 分	倉元製作所	FILWEL	倉元 マシナリー	連結 消去	合計
売上高	5,700	3,200	200	-100	9,000
2012実績	6,046	2,850	368	-376	8,888
営業利益	450	420	16	-16	870
2012実績	224	306	33	-17	545
経常利益	250	410	2	-12	650
2012実績	98	303	17	-9	409
当期 純利益	300	250	2	-2	550
2012実績	196	163	16	-9	367

外部売上高+セグメント間売上高

## 2013年2Q実績（個別）

[百万円]

	2013年第2四半期(個別)
売上高	2,626
売上総利益	442
販管費	394
営業利益	48
営業外収益	71
営業外費用	85
経常利益	34
特別利益	91
特別損失	0.7
当期純利益	118



## 業績比較(個別)

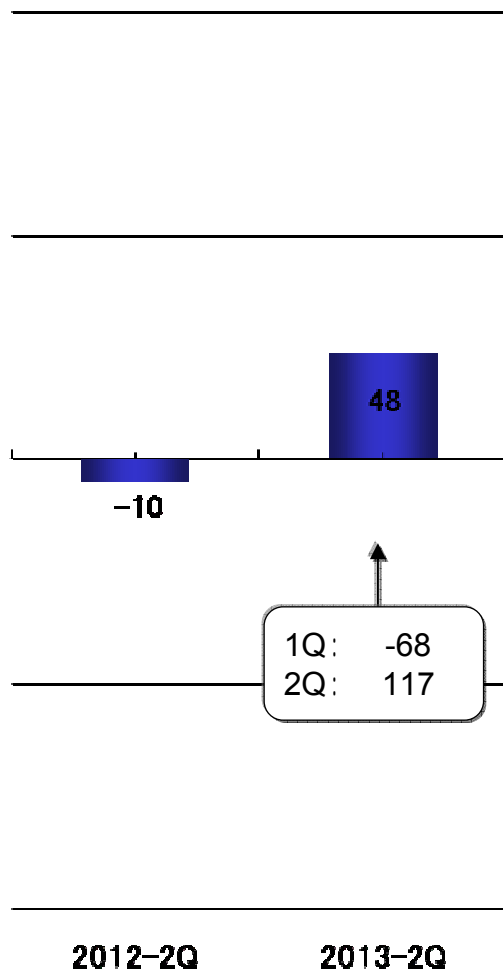
[百万円]

	2012.2Q	2013.2Q	増減額
売上高	3,088	2,626	462
売上総損益	374	442	+68
販管費	385	394	+9
営業損益	10	48	+59
営業外収益	78	71	6
営業外費用	102	85	16
経常損益	34	34	+68
特別利益	135	91	43
特別損失	55	0.7	54
四半期純損益	104	118	+14

# 業績推移 (個別)

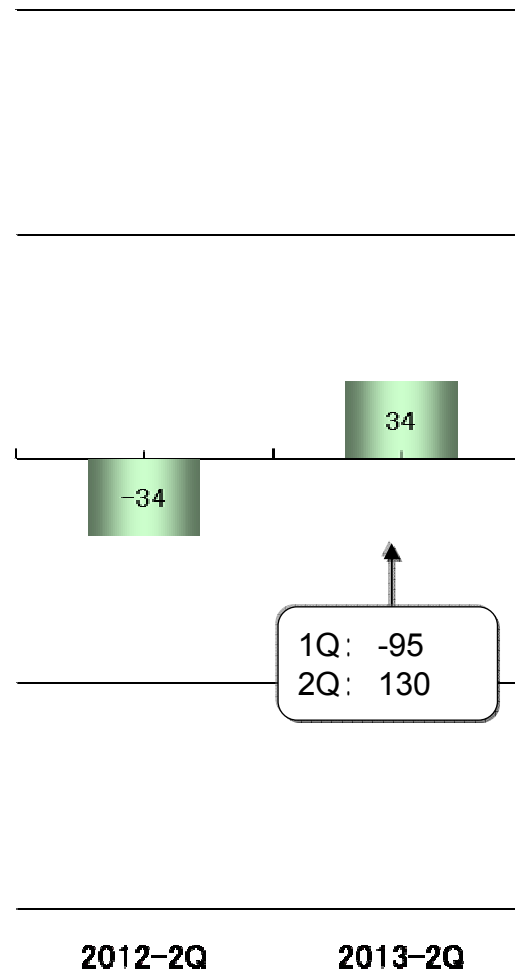
## 営業利益

[百万円]



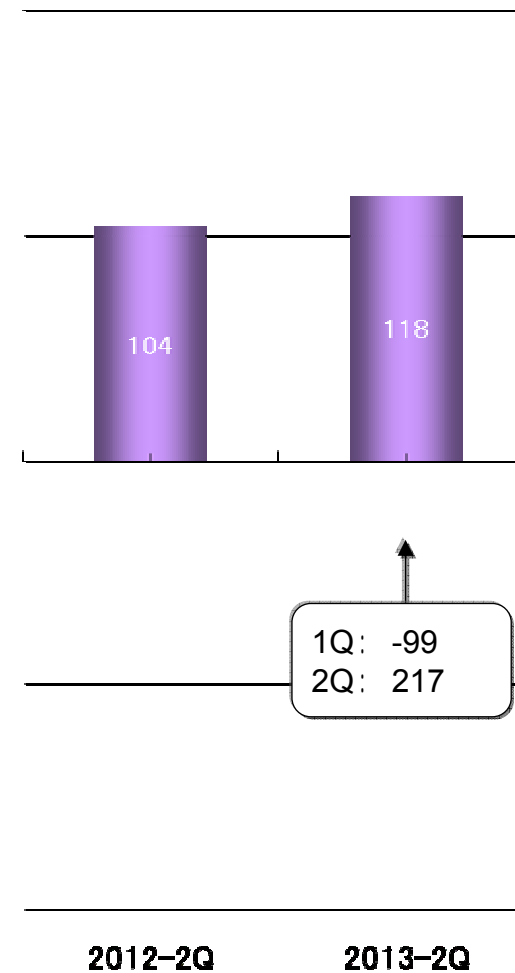
## 経常利益

[百万円]



## 当期利益

[百万円]



## BS推移(単体)

[百万円]

	12期末	13.2Q	増減		12期末	13.2Q	増減
流動資産	2,588	2,466	-121	負債	7,827	7,653	-174
現金及び預金	758	537	-221	流動負債	5,680	5,963	+283
受取手形及び売掛金	1,258	1,483	+225	支払手形及び買掛金	243	392	+148
棚卸資産	269	206	-63	短期借入金	4,655	4,543	-111
その他	301	239	-61	1年内返済長期借入金	165	137	-27
固定資産	6,892	6,983	+91	未払金	576	873	+296
有形固定資産	6,258	6,264	+5	その他	39	16	-23
無形固定資産	76	80	+3	固定負債	2,146	1,689	-457
投資その他の資産	556	639	+82	長期借入金	1,464	1,409	-55
資産合計	9,480	9,450	-29	退職給付引当金	97	103	+6
				役員退職慰労引当金	467	57	-410
				その他	117	118	+1
				純資産	1,652	1,797	+144
				株主資本	1,619	1,737	+118
				評価・換算差額等	33	59	+26
				負債・純資産合計	9,480	9,450	-29

# 2013年通期業績予想(個別)

[百万円]

	2013年通期(個別)
売上高	5,700
営業利益	450
経常利益	250
当期純利益	300

[百万円]

	2012年実績	2013年予想	増減
売上高	6,046	5,700	-346
営業利益	224	450	+225
経常利益	98	250	+151
当期純利益	196	300	+103

# Corporate Statement

# KURAMOTO

---

## Absolute-Value

クラモトにしか創れない価値  
世界唯一の存在へ、倉元製作所