


2011年度 第2四半期決算説明会

JASDAQ

証券コード:5216



株式会社 倉元製作所

Aug. 24, 2011

2011年第2四半期実績（連結累計）[百万円]

	2011年第2四半期
売上高	4,482
売上総利益	995
販管費	510
営業利益	485
営業外収益	18
営業外費用	118
経常利益	385
特別利益	679
特別損失	1,352
当期純利益	323

東日本大震災にかかる特別損益の計上

2011.2Q 実績 (連結累計期間)

会社別

[百万円]

区 分	ガラス 基板 (倉元)	精密 研磨布 (FILWEL)	産業用 機械 (倉元マシナリー)	連結 消去	合計
売上高*	2,988	1,472	124	-103	4,482
2010.2Q	3,910	1,859	103	-132	5,741
営業利益	273	217	-0.6	-5	485
2010.2Q	267	478	1	-4	743
経常利益	178	211	-7	3	385
2010.2Q	94	473	-4	-5	558
四半期 純利益	-457	138	-10	6	-323
2010.2Q	227	266	-4	-1	488

*外部売上高+セグメント間売上高

2011.2Q 業績比較 (連結累計期間)

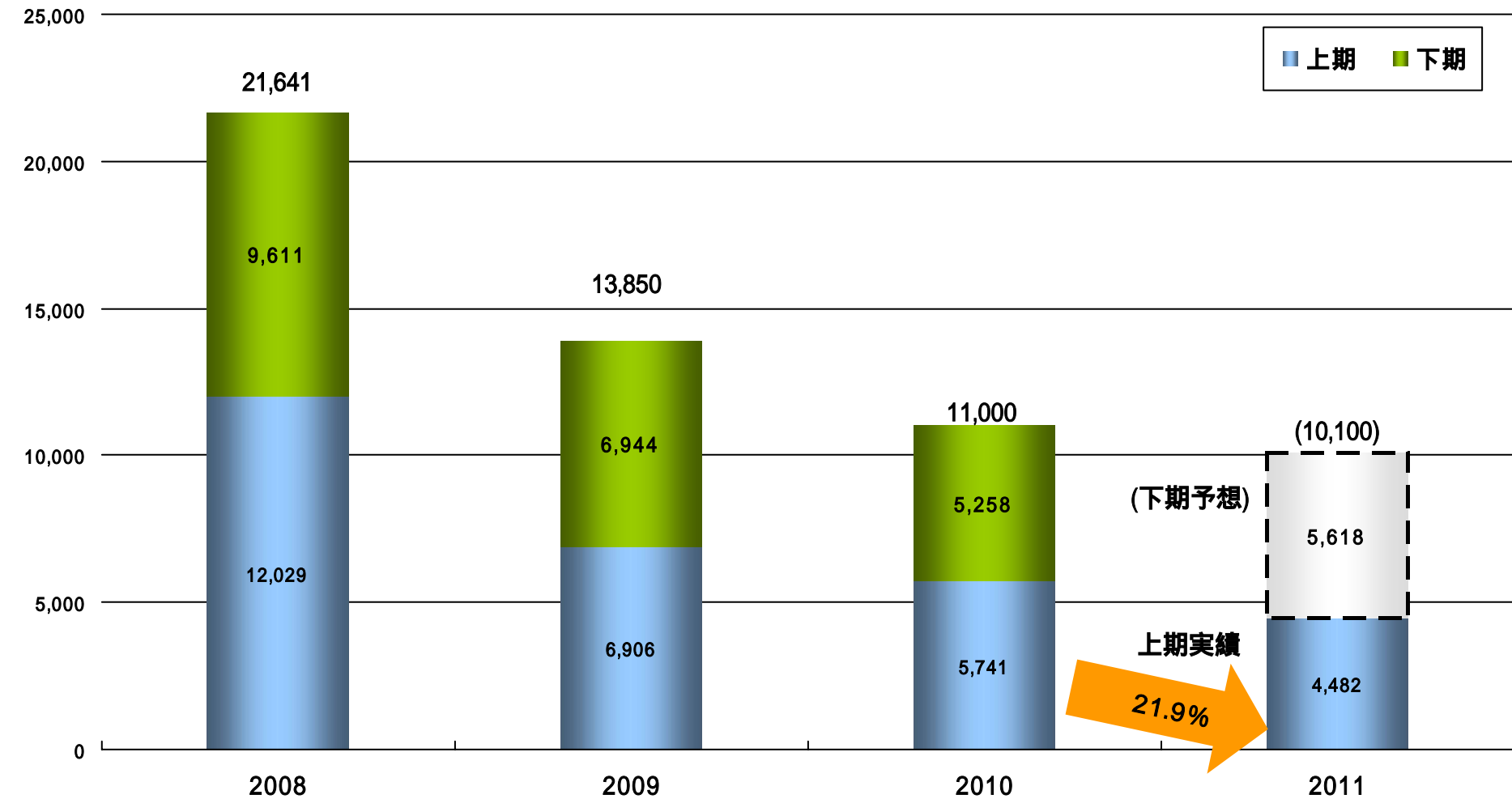
[百万円]

	2010.2Q	2011.2Q	増減額
売上高	5,741	4,482	1,258
売上総利益	1,334	995	339
販管費	590	510	80
営業利益	743	485	258
営業外収益	31	18	12
営業外費用	216	118	97
経常利益	558	385	172
特別利益	7	679	+ 672
特別損失	2	1,352	+ 1,349
四半期純利益	488	323	772

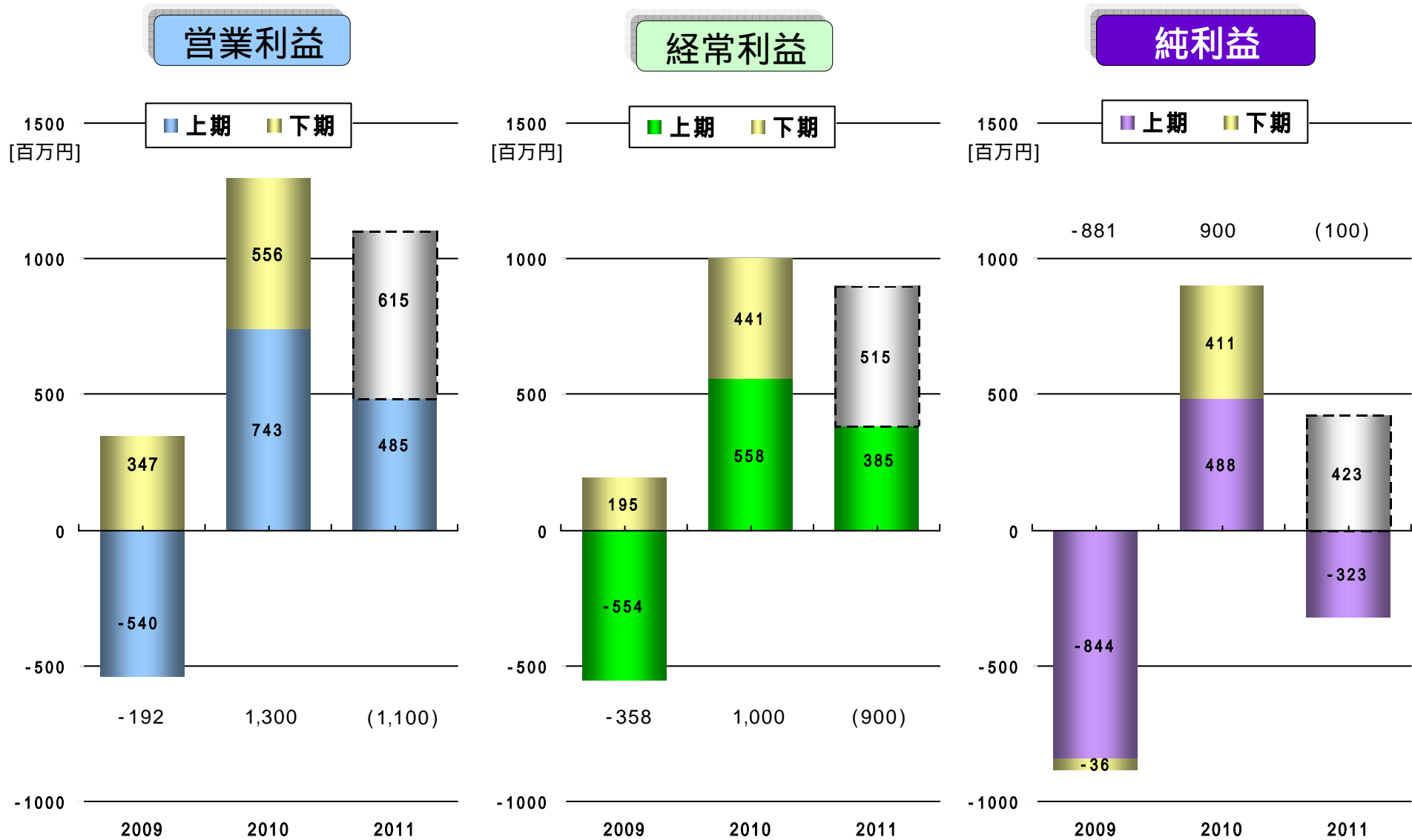
業績推移(連結) < 売上高 >

震災の影響が大きく、前期比で21.9%の減収

[百万円]



業績推移(連結) < 利益 >



営業外収益(連結)

[百万円]

区 分	10.2Q	11.2Q	増減
受取利息	0.7	0.2	-0.5
助成金収入	16	5	-10
その他の収入	13	12	-0.7
営業外収益	31	18	-12

営業外費用(連結)

[百万円]

区 分	10.2Q	11.2Q	増減
支払利息	96	94	-2
休止固定資産減価償却費	61	-	-61
株式交付費	19	-	-19
投資事業組合運用損	5	-	-5
その他の費用	34	24	-9
営業外費用	216	118	-97

特別利益(連結)

[百万円]

区 分	10.2Q	11.2Q	増減
固定資産売却益	-	0.6	+0.6
役員退職慰労引当金戻入益	7	-	-7
補助金収入 ¹	-	79	+79
受取保険金 ²	-	600	+600
特別利益	7	679	+672

1 雇用調整助成金

2 固定資産の復旧費用に対する地震保険金

特別損失(連結)

[百万円]

区 分	10.2Q	11.2Q	増減
固定資産除売却損	0.2	2	+1
特別退職金	2	-	-2
災害による損失	-	1,346	+1,346
資産除去債務会計基準の適用に伴う影響額 ¹	-	3	+3
特別損失	2	1,352	+1,349

1 営業所移転に伴う原状回復見積額

2011.2Q 財務比較(連結)

[百万円]

	10期末	11.2Q	増減		10期末	11.2Q	増減
流動資産	5,028	5,218	+190	負債	10,205	10,519	+313
現金及び預金	927	1,283	+356	流動負債	7,217	7,601	+383
受取手形及び売掛金	2,886	2,092	-793	支払手形及び買掛金	927	836	-91
棚卸資産	703	829	+126	短期借入金	5,115	5,003	-111
その他	511	1,012	+501	1年内返済長期借入金	320	302	-18
固定資産	8,037	7,844	-193	未払金	706	657	-49
有形固定資産	7,716	7,519	-197	その他	147	801	+654
無形固定資産	98	92	-5	固定負債	2,987	2,917	-69
投資その他の資産	222	232	+9	長期借入金	2,338	2,267	-70
資産合計	13,066	13,062	-3	退職給付引当金	117	112	-4
				役員退職慰労引当金	498	501	+2
				その他	33	35	+1
				純資産	2,860	2,543	-317
				株主資本	2,831	2,508	-323
				評価・換算差額等	29	35	+6
				新株予約権・少数株主持分	-	-	-
				負債・純資産合計	13,066	13,062	-3

2011.2Q CF比較(連結累計期間)

[百万円]

	10.2Q	11.2Q	増 減
営業活動によるCF	265	681	+416
投資活動によるCF	437	124	+312
財務活動によるCF	275	200	475
現金及び現金同等物 四半期末残高	543	1,073	+530
(ご参考) 減価償却費	383	313	69

- ・営業CFは、売上債権の減少により増加
- ・投資CFは、有形固定資産の取得による支出により減少
- ・財務CFは、借入金の返済により減少

2011年業績予想(連結)

[百万円]

	2011年通期(連結)
売上高	10,100
営業利益	1,100
経常利益	900
当期純利益	100

[百万円]

	2010年実績	2011年予想	増減
売上高	11,962	10,100	1,862
営業利益	1,463	1,100	363
経常利益	1,140	900	240
当期純利益	597	100	497

2011年 通期予想 (連結)

会社別

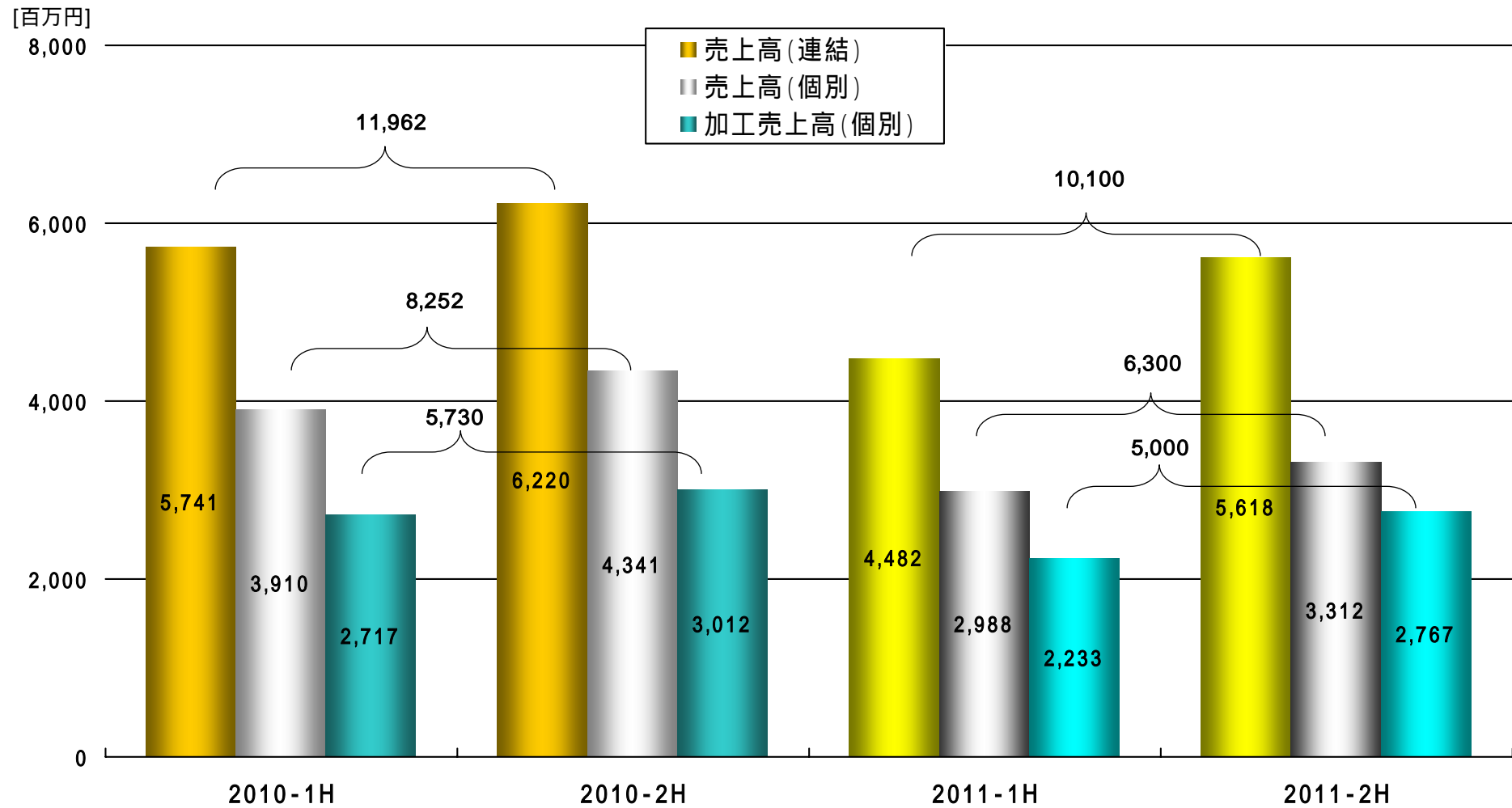
[百万円]

区 分	ガラス 基板	精密 研磨布	産業用 機械	連結 消去	合計
売上高*	6,300	3,800	280	-280	10,100
2010実績	8,252	3,767	247	-305	11,962
営業利益	440	660	24	-24	1,100
2010実績	597	856	31	-22	1,463
経常利益	270	650	14	-34	900
2010実績	300	846	16	-23	1,140
当期 純利益	-280	380	13	-13	100
2010実績	97	479	15	5	597

*外部売上高+セグメント間売上高

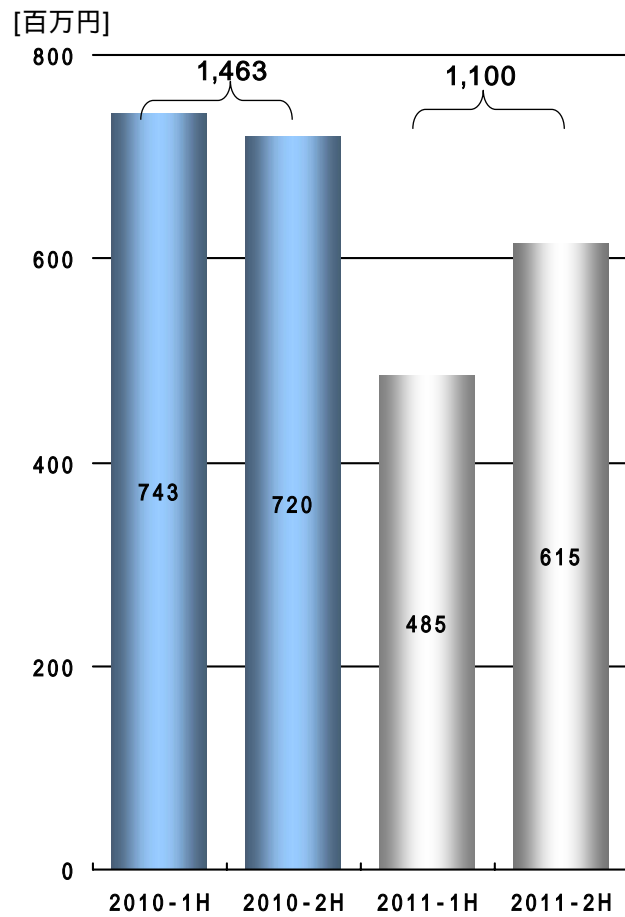
2011年通期業績予想 (連結) <売上高>

売上高

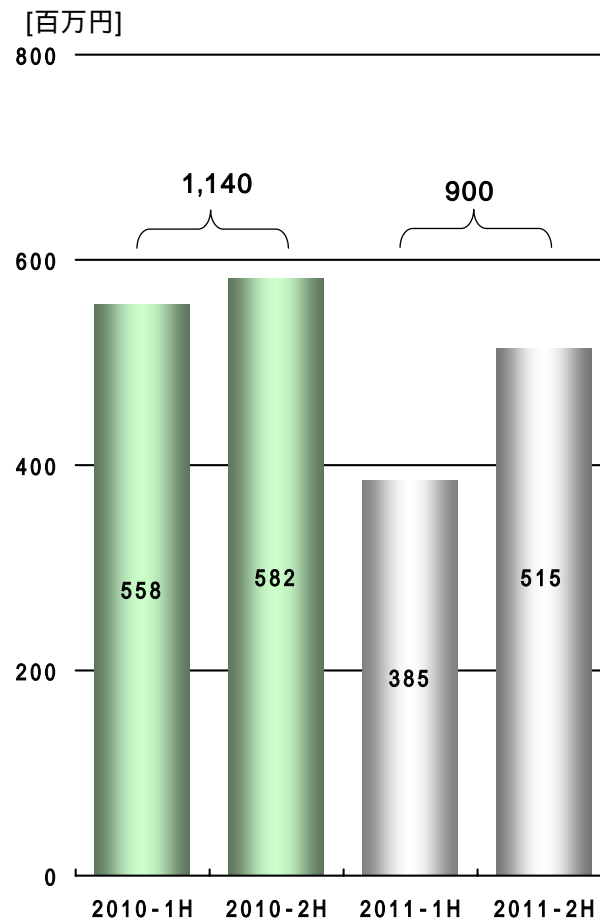


2011年通期業績予想 (連結) <利益>

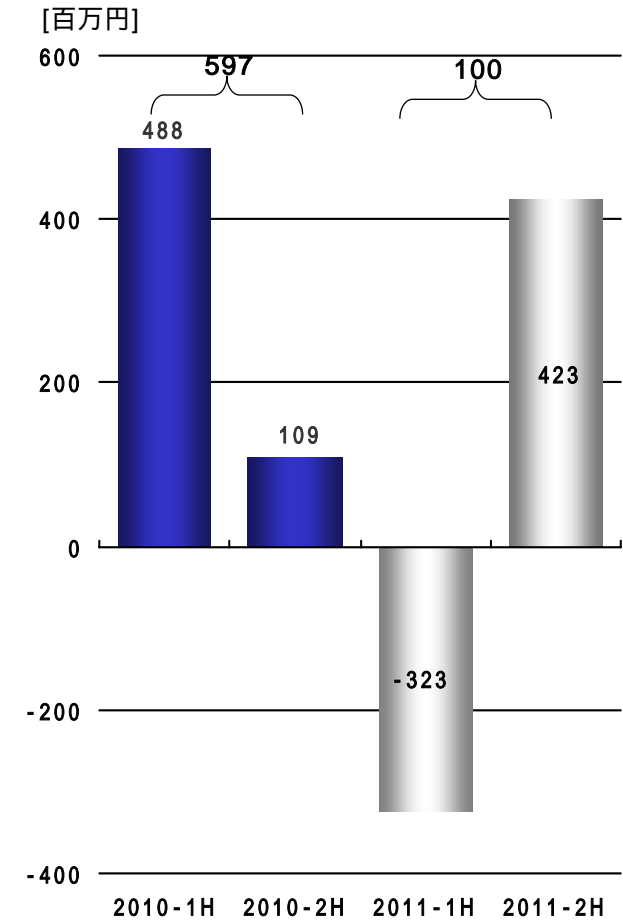
営業利益



経常利益



純利益



2011年第2四半期実績（個別累計）
[百万円]

	2011年第2四半期(個別)
売上高	2,988
加工売上高	2,233
売上総利益	577
販管費	303
営業利益	273
営業外収益	19
営業外費用	114
経常利益	178
特別利益	679
特別損失	1,353
当期純利益	457

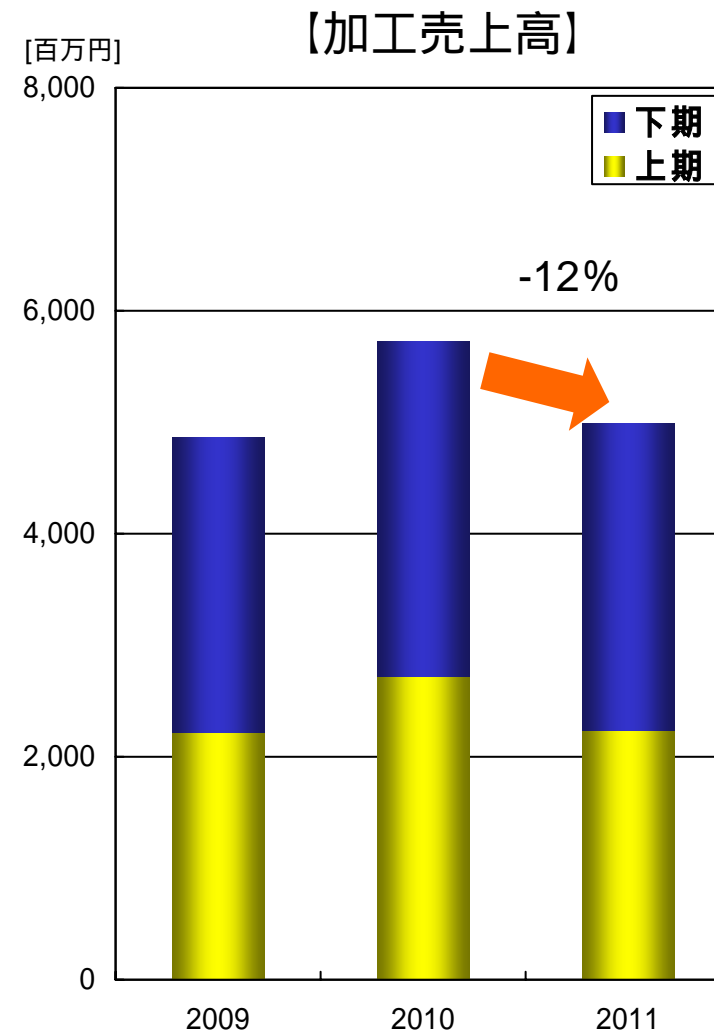
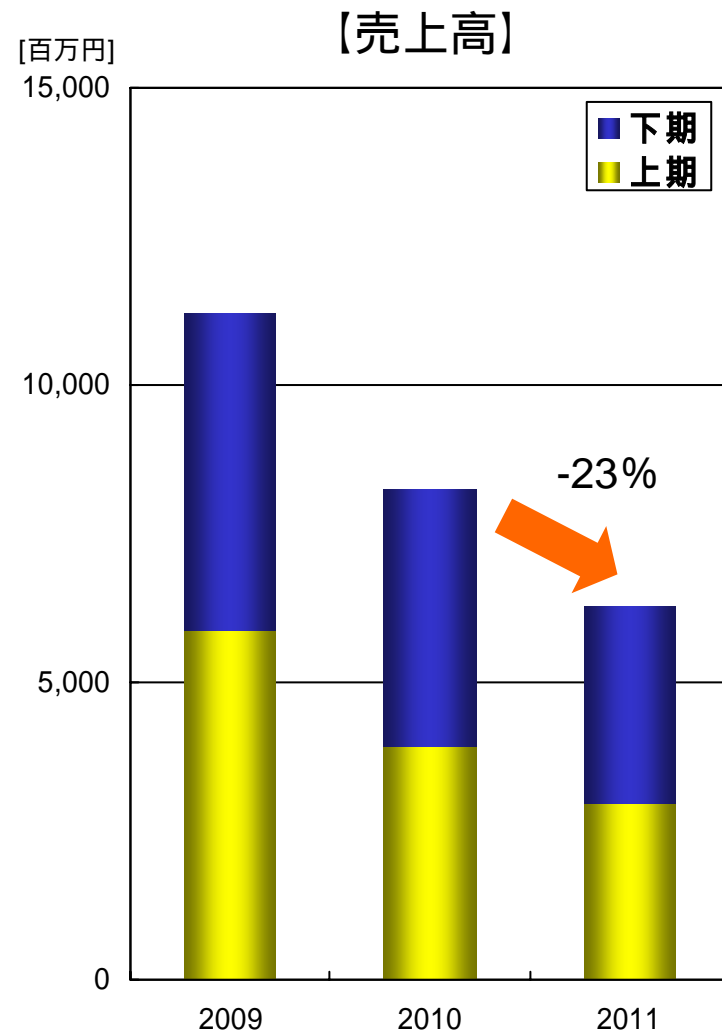
2011.2Q業績比較(個別累計期間)

[百万円]

	2010.2Q	2011.2Q	増減額
売上高	3,910	2,988	921
加工売上高	2,717	2,233	484
売上総損益	658	577	80
販管費	392	303	88
営業損益	266	273	+7
営業外収益	29	19	9
営業外費用	201	114	86
経常損益	94	178	+84
特別利益	7	679	+672
特別損失	7	1,353	+1,346
四半期純損益	227	457	685

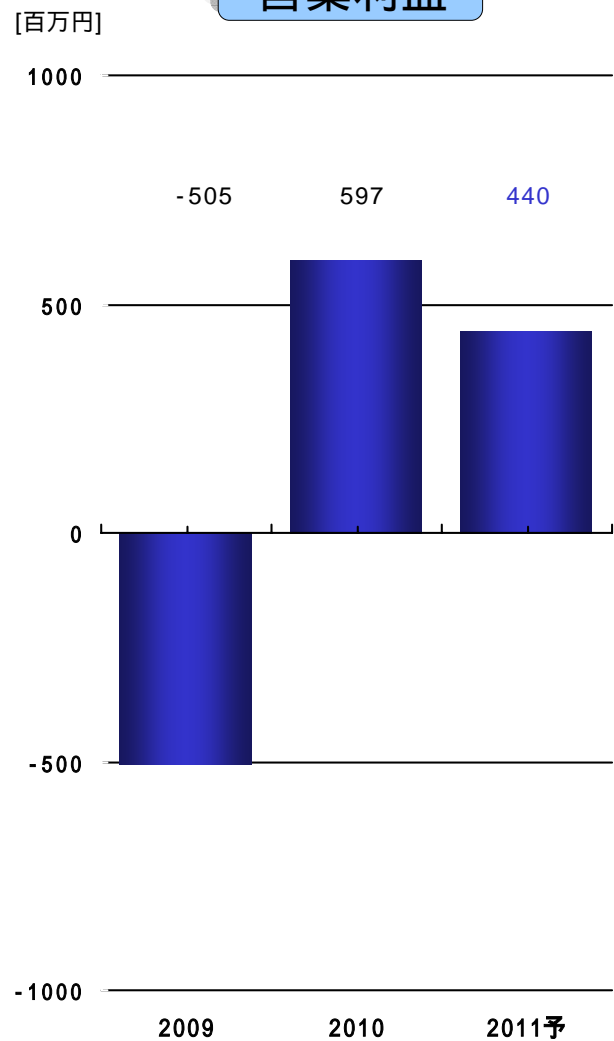
業績推移(個別) < 売上高 >

震災の影響により売上高は23%減収だが、加工売上高は12%減収にとどまる

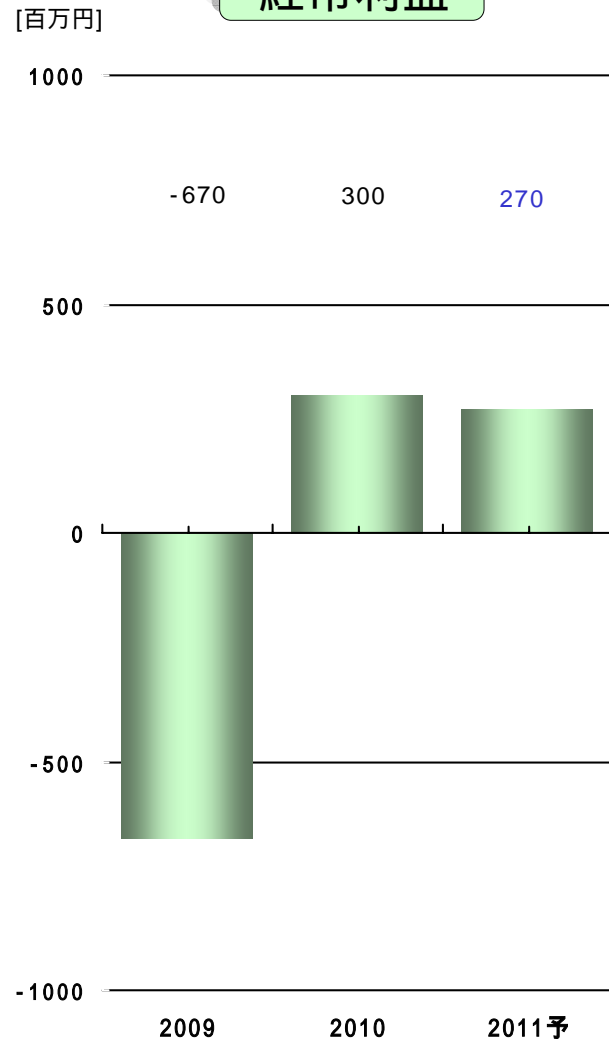


業績推移(個別) < 利益 >

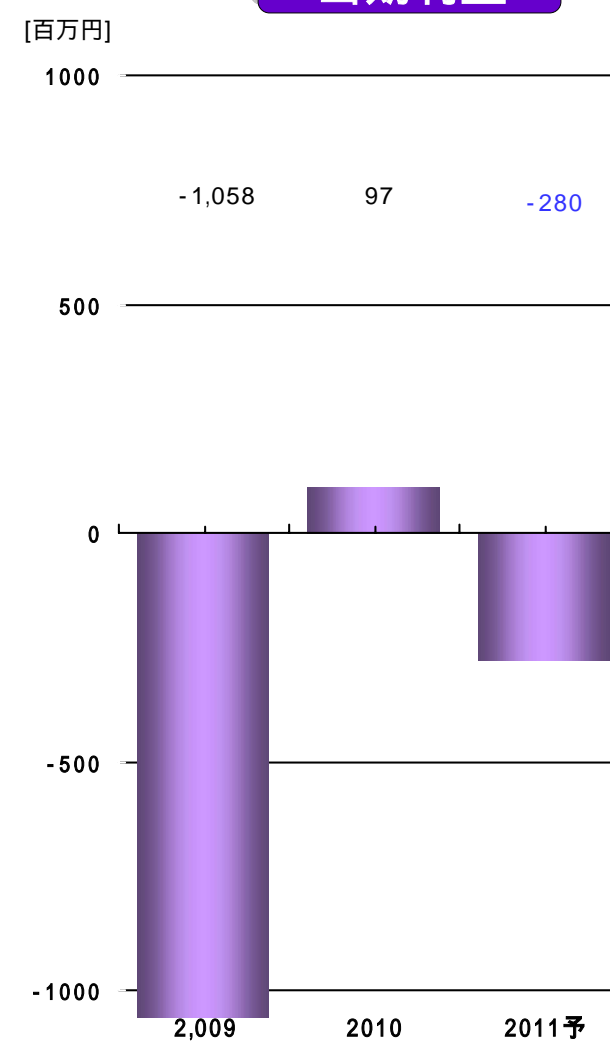
営業利益



経常利益

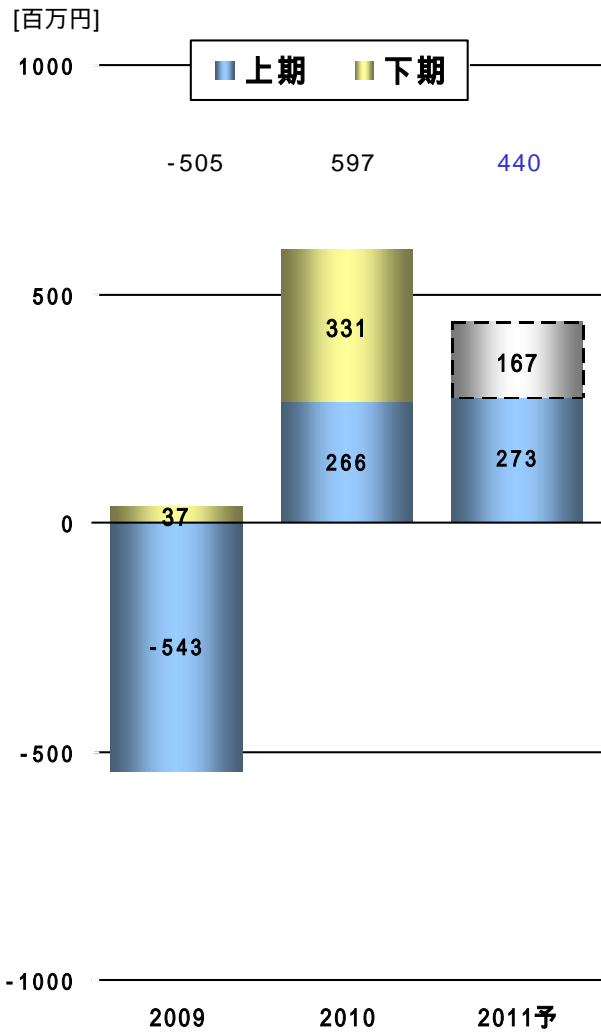


当期利益

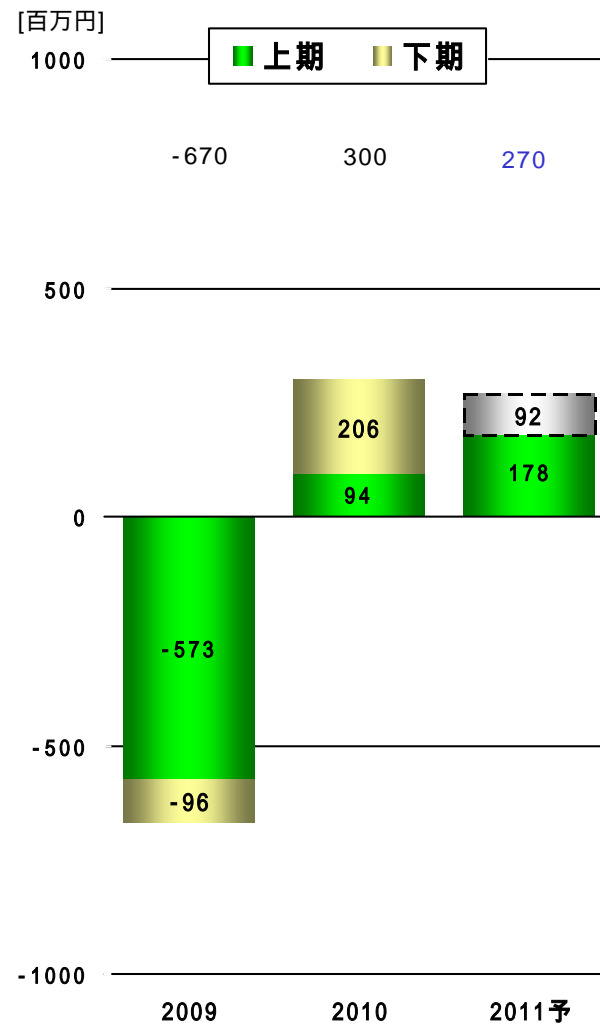


業績推移(個別) <利益> 半期別

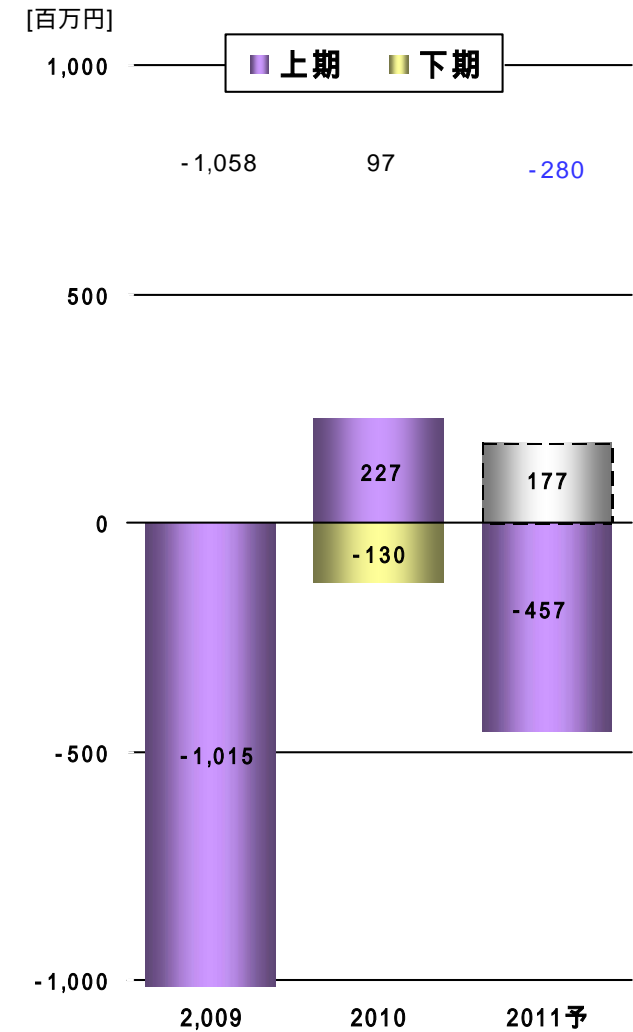
営業利益



経常利益



純利益



2011.2Q 財務比較(個別)

[百万円]

	10期末	11.2Q	増減		10期末	11.2Q	増減
流動資産	2,982	3,268	+285	負債	8,254	8,824	+569
現金及び預金	534	627	+93	流動負債	6,271	6,902	+630
受取手形及び売掛金	1,546	1,185	-360	支払手形及び買掛金	406	529	+123
棚卸資産	305	413	+108	短期借入金	5,115	5,003	-111
その他	596	1,041	+444	1年内返済長期借入金	86	95	+8
固定資産	6,886	6,719	-167	未払金	659	591	-68
有形固定資産	6,375	6,219	-156	その他	3	682	+678
無形固定資産	95	90	-5	固定負債	1,982	1,921	-61
投資その他の資産	416	409	-6	長期借入金	1,377	1,320	-57
資産合計	9,869	9,987	+117	退職給付引当金	106	101	-4
				役員退職慰労引当金	467	467	0
				その他	31	31	+0.7
				純資産	1,615	1,163	-451
				株主資本	1,586	1,128	-457
				評価・換算差額等	29	35	+6
				その他	-	-	-
				負債・純資産合計	9,869	9,987	+117

2011年通期予想（個別）

[百万円]

	2011年通期(個別)
売上高	6,300
加工売上高	5,000
営業利益	440
経常利益	270
当期純利益	280

[百万円]

	2010年実績	2011年予想	増減
売上高	8,252	6,300	1,952
加工売上高	5,730	5,000	730
営業利益	597	440	157
経常利益	300	270	30
当期純利益	97	280	377

KURAMOTO

Absolute-Value

クラモトにしか創れない価値
世界唯一の存在へ、倉元製作所